



ул. Ленина, д. 26, с. Тарбагатай, Тарбагатайский район, Республика Бурятия, 671110
тел: (30146) 56-0-64, факс: 8(30146) 56-0-36, e-mail: tarbagatai_ruo@govrb.ru,
<https://tarbagatayroo.profiedu.ru/>

Исх. № 608 от 15.07.2023 г.

Основные итоги государственной итоговой аттестации ОГЭ (ГВЭ) в МО «Тарбагатайский район» за 2023 год.

В соответствии с действующим законодательством государственная итоговая аттестация (ОГЭ) с 2009 года является основной формой государственной итоговой аттестации выпускников основной общеобразовательной школы в Российской Федерации.

ОГЭ организуется и проводится Федеральной службой по надзору в сфере образования и науки совместно с Министерством образования и науки Республики Бурятия при участии общеобразовательных учреждений, а также органов местного самоуправления, осуществляющих управление в сфере образования.

Организационно - технологическое и информационное сопровождение ОГЭ в штатном режиме осуществляет Региональный центр обработки информации (РЦОИ) в соответствии с указаниями ФГУ «Федеральный центр тестирования».

Для организации и координации работы по подготовке и проведению ОГЭ ежегодно создается государственная экзаменационная комиссия Республики Бурятия (ГЭК), персональный состав которой утверждается приказом Министерства образования и науки Республики Бурятия.

По согласованию с ГЭК, утверждается персональный состав руководителей пунктов проведения ОГЭ, членов ГЭК, технических специалистов и организаторов ОГЭ по каждому общеобразовательному предмету.

В 2023 году для проведения ОГЭ на территории МО «Тарбагатайский район» создано 2 пункта проведения экзаменов (ППЭ) на базе МБОУ «Тарбагатайская СОШ» и МБОУ «Нижнесаянтуйская СОШ».

Режим информационной безопасности осуществлялся на всех этапах проведения ОГЭ.

Необходимую организационную помощь при проведении ОГЭ оказывал ГБУЗ Тарбагатайская ЦРБ и отдел полиции по Тарбагатайскому району.

В основной период работала система общественного наблюдения за ходом проведения ОГЭ, официально аккредитовано в 2023 году 8 общественных наблюдателей.

В 2023 в Базе РИС зарегистрировано 284 учащихся из них 13 чел. ГБДОО «ВСШИ». 8 учащихся сдавали два обязательных предмета: в форме ОГЭ 7 участника с ОВЗ (Нижнесаянтуйская СОШ-3, Заводская СОШ -2, Десятниковская СОШ – 1, Куйтунская ООШ-1), в форме ГВЭ 1 участник (Заводская СОШ) Продолжительность экзамена для данной категории учащихся увеличена на 1,5 часа.

Условием допуска к государственной итоговой аттестации по образовательным программам основного общего образования является прохождение собеседования по русскому языку в 9 классе, которое проходило в три этапа - 08 февраля, дополнительные сроки 15 марта, 15 мая 2023 года. В итоговом собеседовании из 287 учащихся - 286 успешно прошли итоговое собеседование.

Количество участников итогового собеседования в 2023 году.

Дата проведения	Зарегистрировано	Явилось	Не явилось	Зачёт	Незачёт
-----------------	------------------	---------	------------	-------	---------

08 февраля 2023	287	286	1	279	6
15 марта 2023	7	6	1	6	0
15 мая 2023	1	1	0	1	0

В 2023 из 285 учащихся (из них 13 учащихся ГБОУ ВСОУ ВСШИ) было допущено к выпускным экзаменам 278, не допущены 7 человек: учащиеся МБОУ «Нижнесаянтуйская СОШ» 5 чел, МБОУ «Верхнежиримская СОШ» 1 чел., МБОУ «Десятниковская СОШ» 1 чел.

Количество учащихся 9 классов по ОУ в 2023 г

№	Наименование ОУ	Кол-во выпускников	Кол-во учащихся допущенных к экзаменам
1	МБОУ «Тарбагатайская СОШ»	58	58
2	МБОУ «Десятниковская СОШ»	8	7
3	МБОУ «Верхнежиримская СОШ»	11	10
4	МБОУ «Нижнесаянтуйская СОШ»	112	108
5	МБОУ «Селенгинская СОШ»	23	23
6	МБОУ «Большекуналейская СОШ»	10	10
7	МБОУ «Заводская СОШ»	27	26
8	МБОУ «Куйтунская ООШ»	11	11
9	МБОУ «Барыкинская ООШ»	-	-
10	МБОУ «Нижнежиримская ООШ»	5	5
11	МБОУ «Пестерёвская ООШ»	6	6
Итого по Тарбагатайскому району		271	264
12	ГБОУ «Верхнесаянтуйская СШИ».	13	13
	Итого	284	277

Государственная итоговая аттестация в 2023 году проводилась по 11 предметам: русский язык, математика, история, биология, химия, физика, информатика, география, обществознание, литература, английский язык.

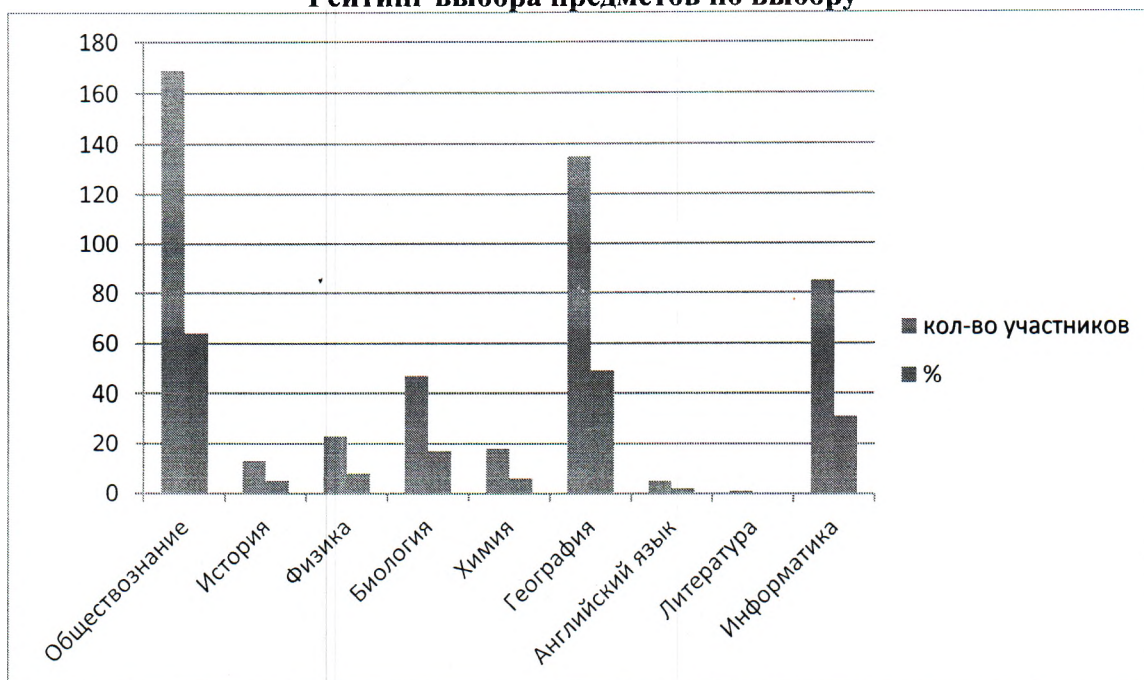
Количество выпускников ОО выбравших экзамены по выбору.

	общест-е	история	физика	биологи-я	химия	инф-ка	географ-ия	литерату-ра	англ. яз
МБОУ «Тарбагатайская СОШ»	38	5	9	13	3	18	24	1	4
МБОУ «Барыкинская ООШ»									
МБОУ «Верхнежиримская СОШ»	10			4			6		
МБОУ «Большекуналейская СОШ»	10						10		
МБОУ «Десятниковская СОШ»				1	1	5	5		
МБОУ «Нижнесаянтуйская СОШ»	67	7	13	13	14	31	66		1
МБОУ «Заводская СОШ»	9	1		9		13	14		
МБОУ «Куйтунская ООШ»	10			10					
МБОУ «Селенгинская СОШ»	19		1	2		18	6		
МБОУ «Пестерёвская ООШ»	6			1					
МБОУ «Нижнежиримская ООШ»				5			5		
ИТОГО	169	13	23	58	18	85	135	1	5
%	64	5	9	22	7	32	52	0	2

наибольшее число выпускников выбрали экзамен по обществознанию – 169 чел., что составляет 61% от общего числа выпускников.

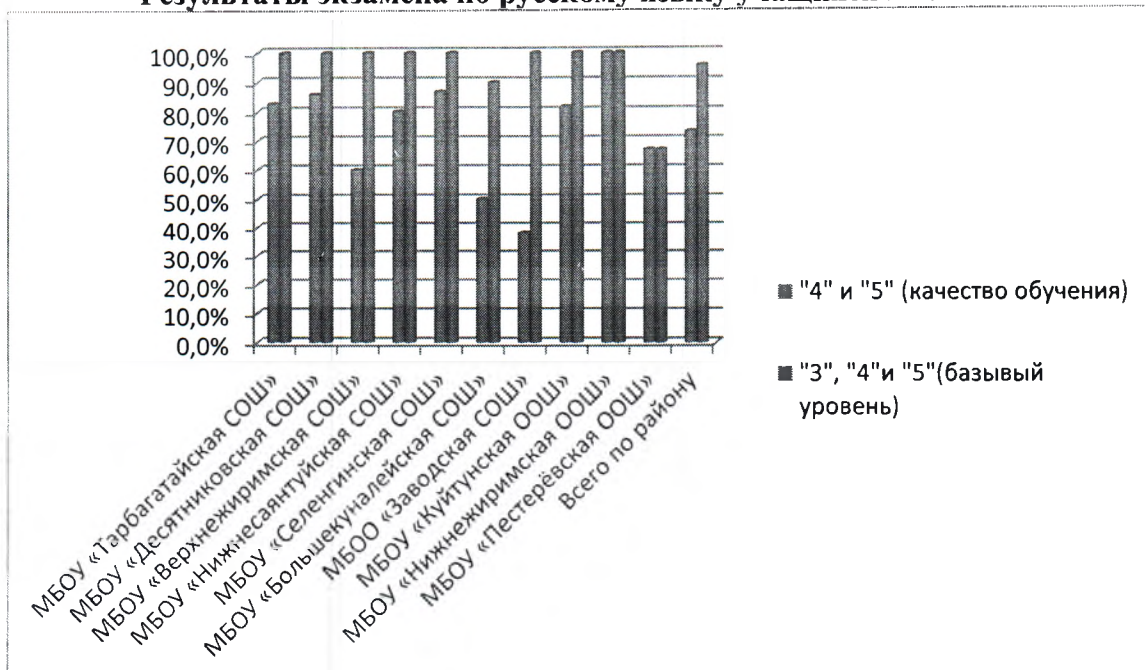
Следующую группу наиболее выбираемых предметов составили: география, информатика, биология. Наименее выбираемые предметы: литература 1 чел. – 0%, английский язык 5 чел.- 2%, история 14 чел.- 5%, химия 18 чел.- 6%, физика 23 чел. - 8%.

Рейтинг выбора предметов по выбору



№ п/п	Экзамен	Всего участников	Доля участников, получивших отметку в %						Средний балл	
			«2»	«3»	«4»	«5»	«4» и «5» (качество обучения)	«3», «4» и «5» (базовый уровень)		«2» (ниже базового уровня)
1	русский язык	264	4	50	120	90	73,3	95,7	4,4	4,1
2	математика	264	15	107	131	11	50,4	93,4	6,6	3,4
3	обществознание	169	16	98	51	4	22,7	87,6	12,4	3,1
4	физика	23	0	15	8	0	35,0	100	0	3,6
5	биология	58	6	39	12	1	15,0	76,3	5,8	2,8
6	история	13	0	8	5	0	25,7	100	0	3,3
7	информатика	85	5	50	25	5	46,7	94,2	5,8	3,3
8	химия	18	2	11	3	2	20,6	95,3	14,0	3,2
9	география	136	17	57	48	14	50,0	87,9	12,1	3,5
10	литература	1	0	0	0	1	100	100	0	5,0
11	английский язык	5	0	2	3	0	75,0	100	0	3,4

Результаты экзамена по русскому языку учащихся 9 классов

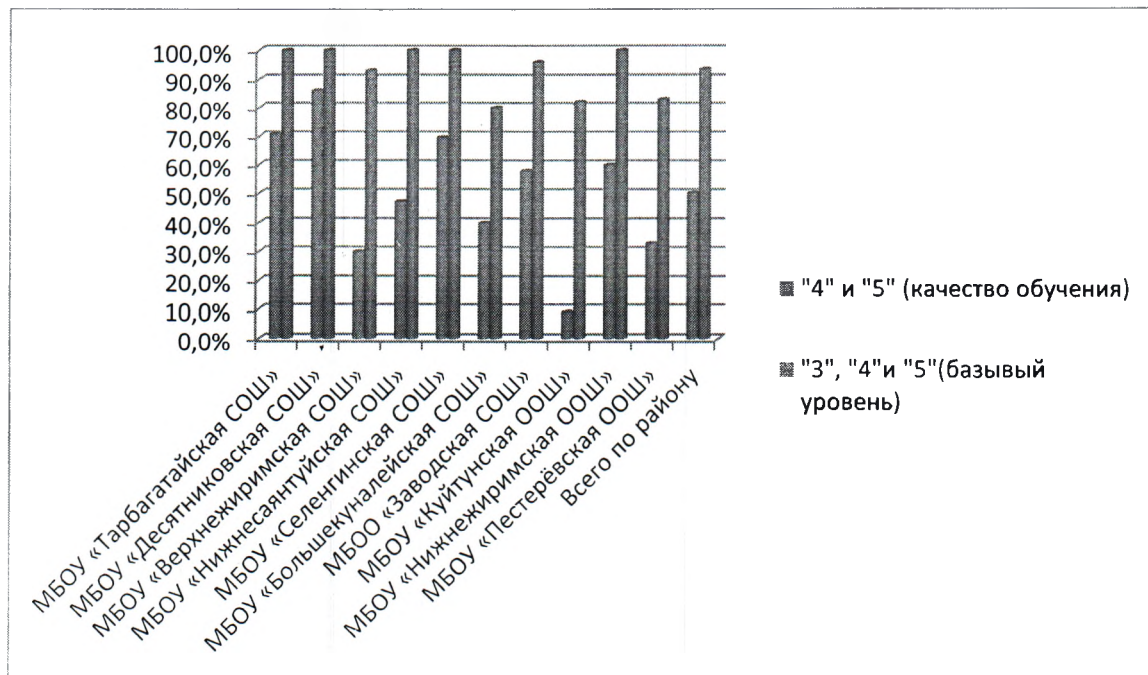


№ п/п	Наименование ОО	Всего участников	Доля участников, получивших отметку в %							Средний балл
			«2»	«3»	«4»	«5»	«4» и «5» (качество обучения)	«3», «4» и «5» (базовый уровень)	«2» (ниже базового уровня)	
1	МБОУ «Тарбагатайская СОШ»	58	0	10	19	29	82,8	100	0	4,3
2	МБОУ «Десятниковская СОШ»	7	0	1	3	3	86,0	100	0	4,3
3	МБОУ «Верхнежиримская СОШ»	10	0	4	4	2	60,0	100	0	3,8
4	МБОУ «Нижнесаянтуйская СОШ»	108	1	22	55	30	80,2	100	0	4,1
5	МБОУ «Селенгинская СОШ»	23	0	3	12	8	86,9	100	0	4,2
6	МБОУ «Большекуналейская СОШ»	10	1	4	3	2	50	90,0	10,0	3,6
7	МБОУ «Заводская СОШ»	26	0	5	12	9	38,0	100	0	4,2
8	МБОУ «Куйтунская ООШ»	11	0	1	5	5	81,8	100	0	4,4
9	МБОУ «Нижнежиримская ООШ»	5	0	0	4	1	100	100	0	4,2
10	МБОУ «Пестерёвская ООШ»	6	2	0	3	1	67,0	67,0	33,0	3,5
	Итого по	264	4	50	120	90	73,3	95,7	4,4	4,1

Тарбагатайском у району									
----------------------------	--	--	--	--	--	--	--	--	--

Достаточно высокие результаты учащиеся показали на экзамене по русскому языку (качество знаний – 73,3% по району, базовый уровень усвоили 95,7% в 2022 году качество знаний – 78% по району, базовый уровень усвоили 99%) Высокие результаты показали учащиеся МБОУ «Куйтунская ООШ» (Тихонова В.А.), МБОУ «Тарбагатайская СОШ» (Курдюкова Н.Л, Чебунина А.Я.), МБОУ «Десятниковская СОШ» (Кокорина Н.И.).

Результаты по математике



№ п/п	Наименование ОО	Всего участников	Доля участников, получивших отметку в %						Средний балл	
			«2»	«3»	«4»	«5»	«4» и «5» (качество обучения)	«3», «4» и «5» (базовый уровень)		«2» (ниже базового уровня)
1	МБОУ «Тарбагатайская СОШ»	58	1	16	39	2	70,7	100	0	3,7
2	МБОУ «Десятниковская СОШ»	7	0	1	6	0	86,0	100	0	3,9
3	МБОУ «Верхнежиримская СОШ»	10	0	7	3	0	30,0	100	0	3,3
4	МБОУ «Нижнесаянтуйская СОШ»	108	8	49	44	7	47,2	93,0	7,0	3,5
5	МБОУ «Селенгинская СОШ»	23	0	7	15	1	69,6	100	0	3,7
6	МБОУ «Большекуналейская СОШ»	10	2	4	4	0	40,0	80,0	20,0	3,2
7	МБОУ «Заводская СОШ»	26	1	10	14	1	58,0	96,0	4,0	3,1

	СОШ»									
8	МБОУ «Куйтунская ООШ»	11	2	8	1	0	9,1	82,0	18,0	2,9
9	МБОУ «Нижежиримская ООШ»	5	0	2	3	0	60,0	100	0	3,6
10	МБОУ «Пестерёвская ООШ»	6	1	3	2	0	33,0	83,0	17,0	3,2
	Итого по Тарбагатайскому району	264	15	107	131	11	50,4	93,4	6,6	3,4

По математике (качество знаний – 50,4% по району, базовый уровень усвоили 93,4% в 2022 году качество знаний – 25% по району, базовый уровень усвоили 95%) 6,6% выпускников 9 классов не освоили базовые знания по математике, самые низкие результаты показали учащиеся МБОУ «Куйтунская ООШ» средний бал составил 2,9, качество знаний 9,1%; самый высокий средний бал 3,9 в МБОУ «Десятниковская СОШ», качество знаний составило 86% учитель (Калашников А.Н).

Результаты по предмету обществознание

№ п/п	Наименование ОО	Всего участников	Доля участников, получивших отметку в %							Средний балл
			«2»	«3»	«4»	«5»	«4» и «5» (качество обучения)	«3», «4» и «5» (базовый уровень)	«2» (ниже базового уровня)	
1	МБОУ «Тарбагатайская СОШ»	38	0	9	27	2	23,7	100	0	3,2
2	МБОУ «Верхнежиримская СОШ»	10	0	10	0	0	0	100	0	3,0
3	МБОУ «Нижнесаянтуйская СОШ»	67	7	50	9	1	15,0	90,0	10,0	3,1
4	МБОУ «Селенгинская СОШ»	19	3	10	6	0	32,0	84,0	16,0	3,2
5	МБОУ «Большекуналейская СОШ»	10	2	6	2	0	20,0	80,0	20,0	3,0
6	МБОУ «Заводская СОШ»	9	0	5	3	1	44,0	100	0	3,6
7	МБОУ «Куйтунская ООШ»	10	2	5	3	0	30,0	80,0	20,0	3,1
8	МБОУ «Пестерёвская ООШ»	6	2	3	1	0	17,0	67,0	33,0	2,8
	Итого по Тарбагатайскому району	169	16	98	51	4	22,7	87,6	12,4	3,1

Результаты по предмету биология

№ п/п	Наименование ОО	Всего участников	Доля участников, получивших отметку в %							Средний балл
			«2»	«3»	«4»	«5»	«4» и «5» (качество)	«3», «4» и «5» (базово)	«2» (ниже базово)	

							во обучени я)	ый уровен ь)	го уровня)	
1	МБОУ «Тарбагатайская СОШ»	13	1	9	3	0	23,1	92,0	8,0	3,2
	МБОУ «Селенгинская СОШ»	2	0	1	1	0	50,0	100	0	3,5
2	МБОУ «Десятниковская СОШ»	1	0	1	0	0	0	100	0	3,0
3	МБОУ «Верхнежиримск ая СОШ»	4	1	3	0	0	0	100	0	2,8
4	МБОУ «Нижнесаянтуйс кая СОШ»	13	1	6	5	1	46,2	92,0	8,0	3,5
6	МБОУ «Заводская СОШ»	9	1	7	1	0	11,0	88,0	22,0	3,0
7	МБОУ «Куйтунская ООШ»	10	2	7	1	0	10,0	80,0	20,0	2,9
9	МБОУ «Нижнежиримск ая ООШ»	5	0	4	1	0	20	100	0	3,2
10	МБОУ «Пестерёвская ООШ»	1	0	1	0	0	0	11,00	0	3,0
	Итого по Тарбагатайском у району	58	6	39	12	1	22,4	89,7	10,3	3,1 РБ(3,5)

Результаты по географии

№ п/п	Наименование ОО	Всего участни ков	Доля участников, получивших отметку в %						Средни й балл	
			«2»	«3»	«4»	«5»	«4» и «5» (качес тво обуче ния)	«3», «4» и «5» (базо вый уров ень)		«2» (ниже базового уровня)
1	МБОУ «Тарбагатайская СОШ»	24	6	10	6	2	33,3	75,0	25,0	3,2
2	МБОУ «Десятниковская СОШ»	5	0	1	3	1	80	100	0	4,0
3	МБОУ «Верхнежиримская СОШ»	6	0	2	3	1	67,0	100	0	3,8
4	МБОУ «Нижнесаянтуйская СОШ»	66	5	31	25	5	45,5	92,00	8,00	3,5
5	МБОУ «Селенгинская СОШ»	6	1	2	2	1	50,0	83,0	17,0	3,5

6	МБОУ «Заводская СОШ»	14	1	3	6	4	71,0	93,0	7,0	3,9
7	МБОУ «Большекуналейская ООШ»	10	4	5	1	0	10,0	60,0	40,0	2,7
8	МБОУ «Нижежиримская ООШ»	5	0	3	2	0	40,0	100	0	3,4
	Итого по Тарбагатайскому району	136	17	57	48	14	50	87,9	12,1	3,5

Качество знаний по району составило 50%, базовый уровень усвоили 87,9 % в 2022 году качество знаний 46%, базовый уровень освоили 89% учащихся, высокие результаты в МБОУ «Заводская СОШ» (Васильева Н.К.), МБОУ «Десятниковская СОШ» (Королёва Н.Н.).

Результаты по информатике

№ п/п	Наименование ОО	Всего участников	Доля участников, получивших отметку в %							Средний балл
			«2»	«3»	«4»	«5»	«4» и «5» (качество обучения)	«3», «4» и «5» (базовый уровень)	«2» (ниже базового уровня)	
1	МБОУ «Тарбагатайская СОШ»	18	2	9	5	2	38,9	89,0	11,0	3,4
2	МБОУ «Десятниковская СОШ»	5	0	0	3	2	100	100	0	3,4
3	МБОУ «Нижнесаянтуйская СОШ»	31	1	24	6	0	19,4	97,0	3,0	3,2
4	МБОУ «Селенгинская СОШ»	18	0	10	7	1	44,0	100	0	3,5
5	МБОУ «Заводская СОШ»	13	2	7	4	0	31,0	85,0	15,0	3,2
	Итого по Тарбагатайскому району	85	5	50	25	5	46,7	94,2	5,8	3,3

Результаты по физике

№ п/п	Наименование ОО	Всего участников	Доля участников, получивших отметку в %							Средний балл
			«2»	«3»	«4»	«5»	«4» и «5» (качество обучения)	«3», «4» и «5» (базовый уровень)	«2» (ниже базового уровня)	
1	МБОУ «Тарбагатайская СОШ»	9	0	4	5	0	55,6	100	0	3,6
2	МБОУ «Нижнесаянтуйская СОШ»	13	0	11	2	0	14,0	100	0	3,2
3	МБОУ	1	0	0	1	0	100	100	0	4,0

	«Селенгинская СОШ»												
	Итого по Тарбагатайскому району	23	0	15	8	0	35,0	100	0	3,6			

Результаты по химии

№ п/п	Наименование ОО	Всего участников	Доля участников, получивших отметку в %							Средний балл
			«2»	«3»	«4»	«5»	«4» и «5» (качество обучения)	«3», «4» и «5» (базовый уровень)	«2» (ниже базового уровня)	
1	МБОУ «Тарбагатайская СОШ»	3	0	2	1	0	33,3	100	0	3,3
2	МБОУ «Нижнесаянгутуйская СОШ»	14	2	8	2	2	28,6	86,0	14,0	3,3
3	МБОУ «Десятниковская СОШ»	1	0	1	0	0	0	100	0	3,0
	Итого по Тарбагатайскому району	18	2	11	3	2	20,6	95,3	14,0	3,2

Результаты по истории

№ п/п	Наименование ОО	Всего участников	Доля участников, получивших отметку в %							Средний балл
			«2»	«3»	«4»	«5»	«4» и «5» (качество обучения)	«3», «4» и «5» (базовый уровень)	«2» (ниже базового уровня)	
1	МБОУ «Тарбагатайская СОШ»	5	0	4	1	0	20,0	100	0	3,2
2	МБОУ «Нижнесаянгутуйская СОШ»	7	0	3	4	0	57,1	100	0	3,6
3	МБОУ «Заводская СОШ»	1	0	1	0	0	0	100	0	3,0
	Итого по Тарбагатайскому району	13	0	8	5	0	25,7	100	0	3,3

Результаты по литературе

№ п/п	Наименование ОО	Всего участников	Доля участников, получивших отметку в %							Средний балл
			«2»	«3»	«4»	«5»	«4» и «5» (качество обучения)	«3», «4» и «5» (базовый уровень)	«2» (ниже базового уровня)	
1	МБОУ	1	0	0	0	1	100	100	0	5,0

