



**МКУ УПРАВЛЕНИЕ ОБРАЗОВАНИЯ МО «ТАРБАГАТАЙСКИЙ РАЙОН»  
БУРЯД УЛАСАЙ «ТАРБАГАТАЙН АЙМАГ» ГЭНЭН НЮТАГАЙ  
ЗАСАГАЙ НАНГАЙ БАЙГУУЛАМЖЫН ЭМХИ ЗУРГААН НЮТАГАЙ  
ЗАСАГАЙ БОЛБОСОРОЛОЙ ЭМХИ ЗУРГААН**



ул. Ленина, д. 26, с. Тарбагатай, Тарбагатайский район, Республика Бурятия, 671110  
тел: (30146) 56-0-64, факс: 8(30146) 56-0-36, e-mail: [tarbagatai\\_ruo@govrb.ru](mailto:tarbagatai_ruo@govrb.ru),  
<https://tarbagatayroo.profiedu.ru/>

Исх. № 588 от 06.07.2022 г.

**Основные итоги государственной итоговой аттестации (ОГЭ) в МО  
«Тарбагатайский район» за 2022 год.**

В соответствии с действующим законодательством государственная итоговая аттестация (ОГЭ) с 2009 года является основной формой государственной итоговой аттестации выпускников основной общеобразовательной школы в Российской Федерации.

ОГЭ организуется и проводится Федеральной службой по надзору в сфере образования и науки совместно с Министерством образования и науки Республики Бурятия при участии общеобразовательных учреждений, а также органов местного самоуправления, осуществляющих управление в сфере образования.

Организационно - технологическое и информационное сопровождение ОГЭ в штатном режиме осуществляет Региональный центр обработки информации (РЦОИ) в соответствии с указаниями ФГУ «Федеральный центр тестирования».

Для организации и координации работы по подготовке и проведению ОГЭ ежегодно создается государственная экзаменационная комиссия Республики Бурятия (ГЭК), персональный состав которой утверждается приказом Министерства образования и науки Республики Бурятия.

По согласованию с ГЭК, утверждается персональный состав руководителей пунктов проведения ОГЭ, членов ГЭК и организаторов ОГЭ по каждому общеобразовательному предмету.

В 2022 году для проведения ОГЭ на территории МО «Тарбагатайский район» создано 2 пункта проведения экзаменов (ППЭ) на базе МБОУ «Тарбагатайская СОШ» и ГБОУ «Верхнесаянтуйская школа интернат».

Режим информационной безопасности осуществлялся на всех этапах проведения ОГЭ.

Необходимую организационную помощь при проведении ОГЭ оказывал ГБУЗ Тарбагатайская ЦРБ и отдел полиции по Тарбагатайскому району.

В основной период работала система общественного наблюдения за ходом проведения ОГЭ, официально аккредитовано в 2022 году 10 общественных наблюдателей.

В 2022 в Базе РИС зарегистрировано 235 учащихся из ни 13 чел. ГБДО «ВСШИ». 4 учащихся сдавали два обязательных предмета: в форме ОГЭ 2 участника с ОВЗ (Тарбагатайская СОШ и Селенгинская СОШ), в форме ГВЭ 1 участник и 1 участник на дому (оба из Тарбагатайской СОШ). Продолжительность экзамена для данной категории учащихся увеличена на 1,5 часа

Условием допуска к государственной итоговой аттестации по образовательным программам основного общего образования является прохождение собеседования по

русскому языку в 9 классе, которое проходило в три этапа - 09 февраля, 09 марта, 16 мая 2022 года. В итоговом собеседовании из 235 учащихся - 233 успешно прошли итоговое собеседование, за исключение двух учащихся МБОУ «Нижнесаянтуйская СОШ» 1 чел. (неуважительная причина), МБОУ «Верхнежиримская СОШ» 1 чел. (незачет).

В 2022 из 235 учащихся (из них 13 учащихся ГБОУ ВСШИ) было допущено к выпускным экзаменам 226, не допущены 9 человек: учащиеся МБОУ «Нижнесаянтуйская СОШ» 5 чел, МБОУ «Тарбагатайская СОШ» 1 чел., МБОУ «Заводская СОШ» 1 чел., МБОУ «Селенгинская СОШ» 1 чел, МБОУ «Верхнежиримская СОШ» 1 чел.

#### Количество учащихся 9 классов по ОУ в 2022 г

№	Наименование ОУ	Кол-во выпускников	Кол-во учащихся допущенных к экзаменам
1	МБОУ «Тарбагатайская СОШ»	65	64
2	МБОУ «Десятниковская СОШ»	8	8
3	МБОУ «Верхнежиримская СОШ»	7	6
4	МБОУ «Нижнесаянтуйская СОШ»	79	74
5	МБОУ «Селенгинская СОШ»	20	19
6	МБОУ «Большекуналейская СОШ»	1	1
7	МБОУ «Заводская СОШ»	21	20
8	МБОУ «Куйтунская ООШ»	6	6
9	МБОУ «Барыкинская ООШ»	8	8
10	МБОУ «Нижнежиримская ООШ»	2	2
11	МБОУ «Пестерёвская ООШ»	5	5
Итого по Тарбагатайскому району		<b>222</b>	<b>213</b>
12	ГБОУ «Верхнесаянтуйская СШИ».	13	13
<b>Итого</b>		<b>235</b>	<b>226</b>

Государственная итоговая аттестация в 2022 году проводилась по 11 предметам: Русский язык, математика, история, биология, химия, физика, информатика, география, обществознание, литература, английский язык. Учащиеся сдавали четыре экзамена: два обязательных общеобразовательных предмета математика, русский язык и два предмета по выбору: история, биология, химия, физика, информатика, география, обществознание, литература, английский язык.

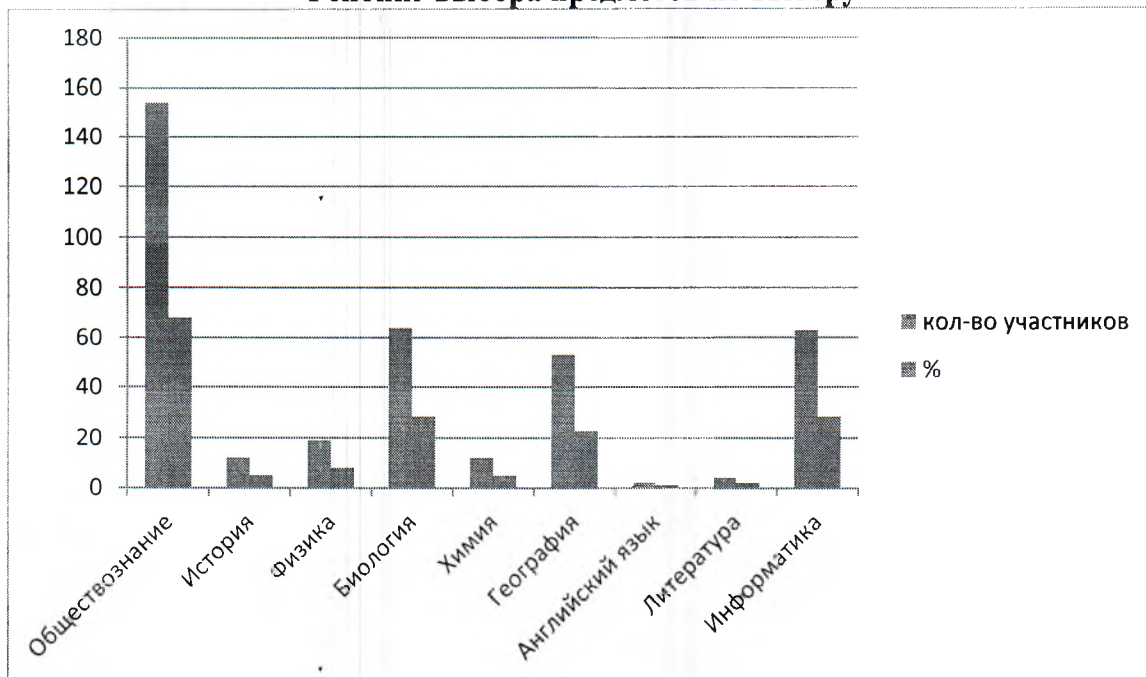
#### Количество выпускников ОО выбравших экзамены по выбору.

	общест-	история	физика	биологи- я	химия	инф- ка	географ- ия	литерату- ра	англ. яз
МБОУ «Тарбагатайская СОШ»	31	7	5	17	2	18	4	1	
МБОУ «Барыкинская ООШ»	8			8					
МБОУ «Верхнежиримская СОШ»	6			2			6		
МБОУ «Большекуналейская СОШ»	1			1					
МБОУ «Десятниковская СОШ»	3			6		3	4		
МБОУ «Нижнесаянтуйская СОШ»	61	4	12	8	10	14	46	2	1
МБОУ «Заводская СОШ»	16			4		11	11		
МБОУ «Куйтунская ООШ»	6			4		2			
МБОУ «Селенгинская СОШ»	18		2			15	1	1	1
МБОУ «Пестерёвская ООШ»	2			5			3		
МБОУ «Нижнежиримская ООШ»	2			2					
<b>ИТОГО</b>	<b>154</b>	<b>11</b>	<b>19</b>	<b>64</b>	<b>12</b>	<b>63</b>	<b>53</b>	<b>4</b>	<b>2</b>
<b>%</b>	<b>68</b>	<b>5</b>	<b>8</b>	<b>28</b>	<b>5</b>	<b>28</b>	<b>23</b>	<b>2</b>	<b>1</b>

наибольшее число выпускников выбрали экзамен по обществознанию – 154 чел., что составляет 68% от общего числа выпускников.


Следующую группу наиболее выбираемых предметов составили: биология-64 чел. - 28% информатика- 63 чел. 28 % от общего числа выпускников, география – 53 чел, 23%. Наименее выбираемые предметы: английский язык – 2 чел. 1%, история- 12 чел. 6%, химия – 12 чел.6%, физика – 19 чел. 8%.

**Рейтинг выбора предметов по выбору**



№ п/п	Экзамен	Всего участников	Доля участников, получивших отметку в %										«2» (ниже базового уровня)	
			«2»		«3»		«4»		«5»		«4» и «5» (качество обучения)	«3», «4» и «5» (базовый уровень)		
1	русский язык	213	1	1%	49	23%	9	4%	45%	6	3%	78%	99%	1%
2	математика	213	1	5%	14	7%	4	2%	21%	7	4%	25%	95%	5%
3	обществознание	144	1	9%	90	62%	3	2%	26%	4	3%	29%	91%	9%
4	физика	18	1	6%	12	66%	4	22%	1	6%	28%	94%	6%	
5	биология	56	7	13%	37	65%	1	2%	20%	1	2%	22%	87%	13%
6	история	11			6	55%	5	45%			45%	100%	0%	
7	информатика	62	2	4%	43	68%	1	2%	23%	3	5%	28%	96%	4%
8	химия	12			5	42%	2	16%	5	42%	58%	100%	0%	
9	география	109	1	11%	48	43%	4	4%	39%	7	7%	46%	89%	11%
10	литература	4					4	100%			100%	100%	0%	
11	английский язык	2			1	50%	1	50%			50%	100%	0%	

## Результаты экзамена по русскому языку учащихся 9 классов



№ п/п	Наименование ОО	Всего участников	Доля участников, получивших отметку в %										
			«2»		«3»		«4»		«5»		«4» и «5» (качество обучения)	«3», «4» и «5» (базовый уровень)	«2» (ниже базового уровня)
1	МБОУ «Тарбагатайская СОШ»	64	1	2 %	17	28 %	2	4	1	29	71%	98%	2%
2	МБОУ «Десятниковская СОШ»	8			1	13 %	7	8			87%	100%	0%
3	МБОУ «Верхнежиримская СОШ»	6			1	17 %	3	5	2	33 %	83%	100%	0%
4	МБОУ «Нижнесаянтуйская СОШ»	74			11	15 %	2	3	3	48 %	85%	100%	0%
5	МБОУ «Селенгинская СОШ»	19			7	37 %	1	5	1	6%	63%	100%	0%
6	МБОУ «Большекуналейская СОШ»	1			1	100 %					0%	100%	0%
7	МБОУ «Заводская СОШ»	20			3	15 %	1	5	6	30 %	85%	100%	0%
8	МБОУ «Куйтунская ООШ»	6			2	33 %	2	3	2	34 %	34%	100%	0%
9	МБОУ «Барыкинская ООШ»	8			1	12 %	3	3	4	50 %	88%	100%	0%
10	МБОУ «Нижнежиримская ООШ»	2			1	50 %	1	5			50%	100%	0%
11	МБОУ «Пестерёвская	5			4	80 %	1	2			20%	100%	0%

ООШ»														
<b>Итого по Тарбагатайскому району</b>	<b>213</b>	<b>1</b>	<b>1</b>	<b>49</b>	<b>23</b>	<b>9</b>	<b>4</b>	<b>6</b>	<b>33</b>	<b>78%</b>	<b>99%</b>	<b>1%</b>		

Достаточно высокие результаты учащиеся показали на экзамене по русскому языку (качество знаний – 78% по району, базовый уровень усвоили 99%) МБОУ Барыкинская ООШ (Черных Светлана Александровна), Десятниковская СОШ (Кокорина Наталья Ильинична), Нижнесаянтуйская СОШ (Зайнулина Елена Петровна, Молофеева Наталья Александровна), Заводская СОШ (Доржиева Мария Лукинична), Верхнежиримская СОШ (Китаева Любовь Михайловна)

#### Результаты по математике

№ п/ п	Наименование ОО	Всего участ нико в	Доля участников, получивших отметку в %										
			«2»		«3»		«4»		«5»		«4» и «5» (качество обучени я)		«3», «4» и «5» (базовый уровень)
1	МБОУ «Тарбагатайская СОШ»	64	3	5	4	7	1	1	2	4%	23%	95%	5%
2	МБОУ «Десятниковская СОШ»	8			7	87	1	1			13%	100%	0%
3	МБОУ «Верхнежиримская СОШ»	6			4	6	2	3			34%	100%	0%
4	МБОУ «Нижнесаянтуйска я СОШ»	74	5	7	4	6	1	2	5	7%	27%	93%	7%
5	МБОУ «Селенгинская СОШ»	19	1	6	1	7	3	1			16%	94%	6%
6	МБОУ «Большекуналейск ая СОШ»	1			1	1					0%	100%	0%
7	МБОУ «Заводская СОШ»	20	1	5	1	5	9	4			45%	95%	5%
8	МБОУ «Куйтунская ООШ»	6			6	1					0%	100%	0%
9	МБОУ «Барыкинская ООШ»	8			5	6	3	3			38%	100%	0%
10	МБОУ «Нижнежиримская ООШ»	2			2	1					0%	100%	0%
11	МБОУ «Пестерёвская ООШ»	5	2	4	3	6					0%	60%	40%
	<b>Итого по Тарбагатайскому району</b>	<b>213</b>	<b>1</b>	<b>5</b>	<b>1</b>	<b>7</b>	<b>4</b>	<b>2</b>	<b>7</b>	<b>4%</b>	<b>25%</b>	<b>95%</b>	<b>5%</b>

5 % выпускников 9 классов не освоили базовые знания по математике, МБОУ «Пестеревская ООШ» 60% из 5 человек освоили знания по математике на базовом уровне.

### Результаты по предмету обществознание

№ п/п	Наименование ОО	Всего участников	Доля участников, получивших отметку в %										
			«2»		«3»		«4»		«5»		«4» и «5» (качество обучения)	«3», «4» и «5» (базовый уровень)	«2» (ниже базового уровня)
1	МБОУ «Тарбагатайская СОШ»	31	2	7 %	1 4	45 %	12	3 8 %	3	1 0 %	48%	93%	7%
2	МБОУ «Десятниковская СОШ»	3			3	10 0 %					0%	100%	0%
3	МБОУ «Верхнежиримская СОШ»	5	2	4 0 %	2	40 %	1	2 0 %			20%	60%	40%
4	МБОУ «Нижнесаянтуйская СОШ»	55	5	9 %	4 0	73 %	9	1 6 %	1	2 %	18%	91%	9%
5	МБОУ «Селенгинская СОШ»	17			1 2	71 %	5	2 9 %			29%	100%	0%
6	МБОУ «Большекуналейская СОШ»	1					1	1 0 0 %			100%	100%	0%
7	МБОУ «Заводская СОШ»	14	1	7 %	8	57 %	5	3 6 %			36%	93%	7%
8	МБОУ «Куйтунская ООШ»	6			5	83 %	1	1 7 %			17%	100%	0%
9	МБОУ «Барыкинская ООШ»	8			5	62 %	3	3 8 %			38%	100%	0%
10	МБОУ «Нижнежиримская ООШ»	2	2	1 0 0 %							0%	0%	100%
11	МБОУ «Пестеревская ООШ»	2	1	5 0 %	1	50 %					0%	50%	50%
	<b>Итого по Тарбагатайскому району</b>	<b>144</b>	<b>13</b>	<b>9</b> <b>0</b> <b>%</b>	<b>9</b>	<b>62</b> <b>%</b>	<b>37</b>	<b>2</b> <b>6</b> <b>%</b>	<b>4</b>	<b>3</b> <b>%</b>	<b>29%</b>	<b>91%</b>	<b>9%</b>

### Результаты по предмету биология

№ п/п	Наименование ОО	Всего участников	Доля участников, получивших отметку в %										
			«2»		«3»		«4»		«5»		«4» и «5» (качество обучения)	«3», «4» и «5» (базовый уровень)	«2» (ниже базового уровня)
1	МБОУ «Тарбагатайская СОШ»	17	2	12 %	1 3	76 %	2	12 %			12%	88%	12%
2	МБОУ «Десятниковская СОШ»	6	2	33 %	4	67 %					0%	67%	33%

3	МБОУ «Верхнежиримская СОШ»	2			1	50 %	1	50 %			50%	100%	0%
4	МБОУ «Нижнесаянтуйская СОШ»	7			4	57 %	3	43 %			43%	100%	0%
5	МБОУ «Большекуналейская СОШ»	1					1	100 %			100%	100%	0%
6	МБОУ «Заводская СОШ»	4	1	25 %	3	75 %					0%	75%	25%
7	МБОУ «Куйтунская ООШ»	4			4	100 %					0%	100%	0%
8	МБОУ «Барыкинская ООШ»	8			4	50 %	3	27 %	1	13 %	50%	100%	0%
9	МБОУ «Нижнежиримская ООШ»	2			1	50 %	1	50 %			50%	100%	0%
10	МБОУ «Пестерёвская ООШ»	5	2	40 %	3	60 %					0%	60%	40%
	<b>Итого по Тарбагатайскому району</b>	<b>56</b>	<b>7</b>	<b>13 %</b>	<b>37</b>	<b>65 %</b>	<b>11</b>	<b>20 %</b>	<b>1</b>	<b>2%</b>	<b>22%</b>	<b>87%</b>	<b>13%</b>

По биологии учащиеся показали низкие результаты - 22% качество знаний по району, самые низкие результаты в Пестеревской, Десятниковской, Заводской школах.

#### Результаты по географии

№ п/п	Наименование ОО	Всего участников	Доля участников, получивших отметку в %										
			«2»		«3»		«4»		«5»		«4» и «5» (качество обучения)	«3», «4» и «5» (базовый уровень)	«2» (ниже базового уровня)
1	МБОУ «Тарбагатайская СОШ»	41	4	9%	21	52 %	14	34%	2	5%	39%	91%	9%
2	МБОУ «Десятниковская СОШ»	4			2	50 %	2	50%			50%	100%	0%
3	МБОУ «Верхнежиримская СОШ»	5			3	60 %	2	40%			40%	100%	0%
4	МБОУ «Нижнесаянтуйская СОШ»	44	7	15 %	19	44 %	16	36%	2	5%	41%	85%	15%
5	МБОУ «Селенгинская СОШ»	1					1	100 %			100%	100%	0%
6	МБОУ «Заводская СОШ»	11			1	9%	7	64%	3	27 %	91%	100%	0%
7	МБОУ «Пестерёвская СОШ»	3	1	33 %	2	67 %					0%	67%	33%

5 % выпускников 9 классов не освоили базовые знания по математике, МБОУ «Пестеревская ООШ» 60% из 5 человек освоили знания по математике на базовом уровне.

**Результаты по предмету обществознание**

№ п/п	Наименование ОО	Всего участников	Доля участников, получивших отметку в %										
			«2»		«3»		«4»		«5»		«4» и «5» (качество обучения)	«3», «4» и «5» (базовый уровень)	«2» (ниже базового уровня)
1	МБОУ «Тарбагатайская СОШ»	31	2	7 %	14	45 %	12	38 %	3	10 %	48%	93%	7%
2	МБОУ «Десятниковская СОШ»	3			3	100 %					0%	100%	0%
3	МБОУ «Верхнежиримская СОШ»	5	2	40 %	2	40 %	1	20 %			20%	60%	40%
4	МБОУ «Нижнесаянтуйская СОШ»	55	5	9 %	40	73 %	9	16 %	1	2 %	18%	91%	9%
5	МБОУ «Селенгинская СОШ»	17			12	71 %	5	29 %			29%	100%	0%
6	МБОУ «Большекуналейская СОШ»	1					1	100 %			100%	100%	0%
7	МБОУ «Заводская СОШ»	14	1	7 %	8	57 %	5	36 %			36%	93%	7%
8	МБОУ «Куйтунская ООШ»	6			5	83 %	1	17 %			17%	100%	0%
9	МБОУ «Барыкинская ООШ»	8			5	62 %	3	38 %			38%	100%	0%
10	МБОУ «Нижнежиримская ООШ»	2	2	100 %							0%	0%	100%
11	МБОУ «Пестеревская ООШ»	2	1	50 %	1	50 %					0%	50%	50%
	<b>Итого по Тарбагатайскому району</b>	<b>144</b>	<b>13</b>	<b>9 %</b>	<b>90</b>	<b>62 %</b>	<b>37</b>	<b>26 %</b>	<b>4</b>	<b>3 %</b>	<b>29%</b>	<b>91%</b>	<b>9%</b>

**Результаты по предмету биология**

№ п/п	Наименование ОО	Всего участников	Доля участников, получивших отметку в %										
			«2»		«3»		«4»		«5»		«4» и «5» (качество обучения)	«3», «4» и «5» (базовый уровень)	«2» (ниже базового уровня)
1	МБОУ «Тарбагатайская СОШ»	17	2	12 %	13	76 %	2	12 %			12%	88%	12%
2	МБОУ «Десятниковская СОШ»	6	2	33 %	4	67 %					0%	67%	33%

	ООШ»												
	<b>Итого по Тарбагатайско му району</b>	<b>109</b>	<b>1 2</b>	<b>11 %</b>	<b>4 8</b>	<b>43 %</b>	<b>4 2</b>	<b>39%</b>	<b>7</b>	<b>7%</b>	<b>46%</b>	<b>89%</b>	<b>11%</b>

Качество знаний по району составило 46%, базовый уровень освоили 89% учащихся, высокие результат в МБОУ «Заводская СОШ» (Васильева Н.К.).

#### Результаты по информатике

№ п/ п	Наименован ие ОО	Всего участни ков	Доля участников, получивших отметку в %										
			«2»		«3»		«4»		«5»		«4» и «5» (качест во обучен ия)	«3», «4» и «5» (базов ый уровен ь)	«2» (ниже базово го уровн я)
1	МБОУ «Тарбагатайска я СОШ»	18			1 2	66 %	5	28%	1	6%	33%	100%	0%
2	МБОУ «Десятниковска я СОШ»	3			1	33 %	2	67%			67%	100%	0%
3	МБОУ «Нижнесаянтуй ская СОШ»	14	1	8 %	9	63 %	2	14,5 %	2	14,5 %	29%	92%	8%
4	МБОУ «Селенгинская СОШ»	14	1	7 %	8	57 %	5	36%			36%	93%	7%
5	МБОУ «Заводская СОШ»	11			1 1	100 %					0%	100%	0%
6	МБОУ «Куйтунская ООШ»	2			2	100 %					0%	100%	0%
	<b>Итого по Тарбагатайско му району</b>	<b>62</b>	<b>2</b>	<b>4 %</b>	<b>4 3</b>	<b>68 %</b>	<b>1 4</b>	<b>23%</b>	<b>3</b>	<b>5%</b>	<b>28%</b>	<b>96%</b>	<b>4%</b>

#### Результаты по физике

№ п/ п	Наименовани е ОО	Всего участни ков	Доля участников, получивших отметку в %										
			«2»		«3»		«4»		«5»		«4» и «5» (качест во обучен ия)	«3», «4» и «5» (базов ый уровен ь)	«2» (ниже базово го уровн я)
1	МБОУ «Тарбагатайска я СОШ»	5			4	80 %	1	20 %			20%	100%	0%
2	МБОУ «Нижнесаянтуй ская СОШ»	11			7	64 %	3	27 %	1	9 %	36%	100%	0%
3	МБОУ «Селенгинская СОШ»	2	1	50 %	1	50 %					0%	50%	50%
	<b>Итого по Тарбагатайско му району</b>	<b>18</b>	<b>1</b>	<b>6%</b>	<b>1 2</b>	<b>66 %</b>	<b>4</b>	<b>22 %</b>	<b>1</b>	<b>6 %</b>	<b>28%</b>	<b>94%</b>	<b>6%</b>

#### Результаты по химии

№	Наименование	Всего	Доля участников, получивших отметку в %									
---	--------------	-------	---	--	--	--	--	--	--	--	--	--

п/п	ОО	участников	«2»		«3»		«4»		«5»		«4» и «5» (качество обучения)	«3», «4» и «5» (базовый уровень)	«2» (ниже базового уровня)
1	МБОУ «Тарбагатайская СОШ»	2			1	50%			1	50%	50%	100%	0%
2	МБОУ «Нижнесаянтуйская СОШ»	10			4	40%	2	20%	4	40%	60%	100%	0%
	<b>Итого по Тарбагатайскому району</b>	<b>12</b>			<b>5</b>	<b>42%</b>	<b>2</b>	<b>16%</b>	<b>5</b>	<b>42%</b>	<b>58%</b>	<b>100%</b>	<b>0%</b>

#### Результаты по истории

№ п/п	Наименование ОО	Всего участников	Доля участников, получивших отметку в %									
			«2»	«3»		«4»		«5»	«4» и «5» (качество обучения)	«3», «4» и «5» (базовый уровень)	«2» (ниже базового уровня)	
1	МБОУ «Тарбагатайская СОШ»	7		4	57%	3	43%			43%	100%	0%
2	МБОУ «Нижнесаянтуйская СОШ»	4		2	50%	2	50%			50%	100%	0%
	<b>Итого по Тарбагатайскому району</b>	<b>11</b>		<b>6</b>	<b>55%</b>	<b>5</b>	<b>45%</b>			<b>45%</b>	<b>100%</b>	<b>0%</b>

#### Результаты по литературе

№ п/п	Наименование ОО	Всего участников	Доля участников, получивших отметку в %									
			«2»	«3»	«4»		«5»	«4» и «5» (качество обучения)	«3», «4» и «5» (базовый уровень)	«2» (ниже базового уровня)		
1	МБОУ «Тарбагатайская СОШ»	1			1	100%				100%	100%	0%
2	МБОУ «Нижнесаянтуйская СОШ»	2			2	100%				100%	100%	0%
3	МБОУ «Селенгинская СОШ»	1			1	100%				100%	100%	0%
	<b>Итого по Тарбагатайскому району</b>	<b>4</b>			<b>4</b>	<b>100%</b>				<b>100%</b>	<b>100%</b>	<b>0%</b>

#### Результаты по английскому языку

№ п/п	Наименование ОО	Всего участников	Доля участников, получивших отметку в %							
			«2»	«3»	«4»		«5»	«4» и «5» (качество обучения)	«3», «4» и «5» (базовый уровень)	«2» (ниже базового уровня)

1	МБОУ «Нижнесаянтуйская СОШ»	1				1	100%			100%	100%	0%
2	МБОУ «Селенгинская СОШ»	1		1	100%					0%	100%	0%
	<b>Итого по Тарбагатайскому району</b>	<b>2</b>		<b>1</b>	<b>50%</b>	<b>1</b>	<b>50%</b>			<b>50%</b>	<b>100%</b>	<b>0%</b>

По английскому языку знания учащихся на базовом уровне.

В резервные сроки 74 человека сдавали экзамены по одному или двум предметам: 38 человек пересдавали математику, 14 информатику, 11 обществознание, 3 химию, 7 биологию, 21 географию, 1 историю, 3 русский язык, 1 английский язык.

24 учащихся, получивших «неудовлетворительные» оценки в основной период, они приступят к пересдаче экзаменов в дополнительные (осенние) сроки: 12 чел. «обществознание», 12 чел. «математика» чел, 12 чел. «география», 7 чел. «биология», 2 чел. «информатика», 1 чел. «физика», 1 чел. «русский язык».


В 2022 году итоговая аттестация учащихся 9-х классов проводилась в соответствии с соблюдением санитарно – эпидемиологических рекомендаций, правил и нормативов, работники ППЭ прошли вакцинацию против коронавирусной инфекции COVID-19.

Всего в 2022 году в основной период проведено 844 человеко-экзамена.

В 2022 году поступило два апелляционных заявления о несогласии с выставленными баллами по физике от учащихся МБОУ «Нижнесаянтуйская СОШ», в результате рассмотрения апелляции выставленные баллы (оценки) не изменились.

В 2022 году закончили на отлично и получили аттестат особого образца: 3 человека МБОУ «Тарбагатайская СОШ», 2 человека МБОУ «Заводская СОШ», 1 человек МБОУ «Верхнежиримская СОШ», 5 человек МБОУ «Нижнесаянтуйская СОШ», итого 11 человек.

Врио начальника  
МКУ Управление образования  
МО «Тарбагатайский район»



*Хамуева*

И.Т. Хамуева

Исп: Русина Светлана Павловна  
тел: 83014656067