



**МКУ УПРАВЛЕНИЕ ОБРАЗОВАНИЯ МО «ТАРБАГАТАЙСКИЙ РАЙОН»
БУРЯД УЛАСАЙ «ТАРБАГАТАЙН АЙМАГ» ГЭНЭН НЮТАГАЙ
ЗАСАГАЙ НАНГАЙ БАЙГУУЛАМЖЫН ЭМХИ ЗУРГААН НЮТАГАЙ
ЗАСАГАЙ БОЛБОСОРОЛОЙ ЭМХИ ЗУРГААН**



ул. Ленина, д. 26, с. Тарбагатай, Тарбагатайский район, Республика Бурятия, 671110
тел: (30146) 56-0-64, факс: 8(30146) 56-0-36, e-mail: tarbagatai_ruo@govrb.ru,
<https://tarbagatayroo.profiedu.ru/>

Исх. № 611 от 16.07.2024 г.

**Основные итоги государственной итоговой аттестации ОГЭ (ГВЭ) в МО
«Тарбагатайский район» за 2024 год.**

В соответствии с действующим законодательством государственная итоговая аттестация (ОГЭ) с 2009 года является основной формой государственной итоговой аттестации выпускников основной общеобразовательной школы в Российской Федерации.

ОГЭ организуется и проводится Федеральной службой по надзору в сфере образования и науки совместно с Министерством образования и науки Республики Бурятия при участии общеобразовательных учреждений, а также органов местного самоуправления, осуществляющих управление в сфере образования.

Организационно - технологическое и информационное сопровождение ОГЭ в штатном режиме осуществляет Региональный центр обработки информации (РЦОИ) в соответствии с указаниями ФГУ «Федеральный центр тестирования». Нововведение ОГЭ в 2024 году - печать экзаменационных материалов в штабе ППЭ, для этого получены из РЦОИ станции авторизации, сканирования, печати в количестве 19 шт.

Для организации и координации работы по подготовке и проведению ОГЭ ежегодно создается государственная экзаменационная комиссия Республики Бурятия (ГЭК), персональный состав которой утверждается приказом Министерства образования и науки Республики Бурятия.

По согласованию с ГЭК, утверждается персональный состав руководителей пунктов проведения ОГЭ, членов ГЭК, технических специалистов и организаторов ОГЭ по каждому общеобразовательному предмету.

В 2024 году для проведения ОГЭ на территории МО «Тарбагатайский район» создано 3 пункта проведения экзаменов (ППЭ) на базе МБОУ «Тарбагатайская СОШ» и МБОУ «Нижнесаянтуйская СОШ», ГБОУ «ВСШИ».

Режим информационной безопасности осуществлялся на всех этапах проведения ОГЭ.

Необходимую организационную помощь при проведении ОГЭ оказывал ГБУЗ Тарбагатайская ЦРБ и отдел полиции по Тарбагатайскому району.

В основной период работала система общественного наблюдения за ходом проведения ОГЭ, официально аккредитовано в 2024 году 9 общественных наблюдателей.

В 2024 в Базе РИС зарегистрировано 345 учащихся из ни 14 чел. ГБОУ «ВСШИ» и 4 учащихся сдавали экзамены в форме ГВЭ (два обязательных предмета) 2 учащихся Селенгинской сош, 2 учащихся Нижнесаянтуйской сош. Продолжительность экзамена для данной категории учащихся увеличена на 1,5 часа.

Условием допуска к государственной итоговой аттестации по образовательным программам основного общего образования является прохождение собеседования по русскому языку в 9 классе, которое проходило в три этапа - 14 февраля, дополнительные сроки 13 марта, 15 апреля 2024 года. В итоговом собеседовании из 345 учащихся успешно прошли итоговое собеседование.

Количество участников итогового собеседования в 2024 году.

Дата проведения	Зарегистрировано	Явилось	Не явилось	Зачёт	Незачёт
14 февраля 2024	336	335	1 (уважит причина)	318	17
13 марта 2024	18	18	0	16	2
15 апреля 2024	2	2	0	2	0

В 2024 из 345 учащихся (из них 14 учащихся ГБОУ ВСОУ ВСШИ) было допущено к выпускным экзаменам 340, не допущены 5 человек: 1 учащийся МБОУ «Селенгинская СОШ», 1 учащийся МБОУ «Тарбагатайская СОШ» и 3 учащихся МБОУ «Нижнесаянтурейская СОШ», 1 ушел в Армию МБОУ «Верхнежиримская СОШ»

Количество учащихся 9 классов по ОУ в 2024 г

№	Наименование ОУ	Кол-во выпускников	Кол-во учащихся допущенных к экзаменам
1	МБОУ «Тарбагатайская СОШ»	79	78
2	МБОУ «Десятниковская СОШ»	6	6
3	МБОУ «Верхнежиримская СОШ»	16	15
4	МБОУ «Нижнесаянтурейская СОШ»	123	120
	Филиал МБОУ «Нижнесаянтурейская СОШ»	28	28
5	МБОУ «Селенгинская СОШ»	29	28
6	МБОУ «Большекуналейская СОШ»	3	3
7	МБОУ «Заводская СОШ»	18	18
8	МБОУ «Куйтунская ООШ»	15	15
9	МБОУ «Барыкинская ООШ»	4	4
10	МБОУ «Нижнежиримская ООШ»	0	0
11	МБОУ «Пестерёвская ООШ»	10	10
	Итого по Тарбагатайскому району	331	326
12	ГБОУ ВСОУ «Верхнесаянтурейская СШИ».	14	14
	Итого	345	340

Государственная итоговая аттестация в 2024 году проводилась по 11 предметам: русский язык, математика, история, биология, химия, физика, информатика, география, обществознание, литература, английский язык.

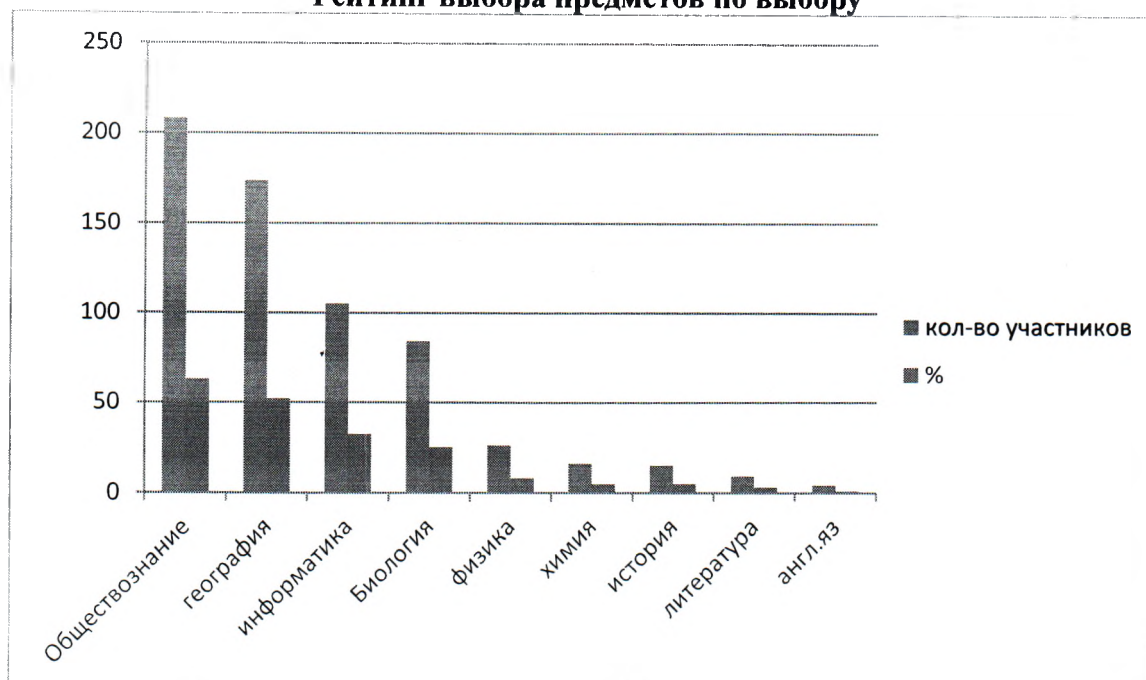
Количество выпускников ОО выбравших экзамены по выбору.

	общест-	история	физика	биологи я	химия	инф- ка	географ ия	литерату ра	англ. яз
МБОУ «Тарбагатайская СОШ»	41	6	9	23		33	39	4	1
МБОУ «Барыкинская ООШ»	4			4					
МБОУ «Верхнежиримская СОШ»	13	1		4	1		13		
МБОУ «Большекуналейская СОШ»	2					1	3		
МБОУ «Десятниковская СОШ»		2		3		3	3		
МБОУ «Нижнесаянтурейская СОШ»	90	4	12	11	10	24	78	3	2
Филиал МБОУ «Нижнесаянтурейская СОШ»	9	1	3	12	3	16	11	1	
МБОУ «Заводская СОШ»	2		1	9	2	11	10		1
МБОУ «Куйтунская ООШ»	14			14					
МБОУ «Селенгинская СОШ»	25	1	1	1		17	6	1	

МБОУ «Пестерёвская ООШ»	7			3			10		
ИТОГО	208	15	26	84	16	105	173	9	4
%	63%	5%	8%	25%	5%	32%	52%	3%	1%

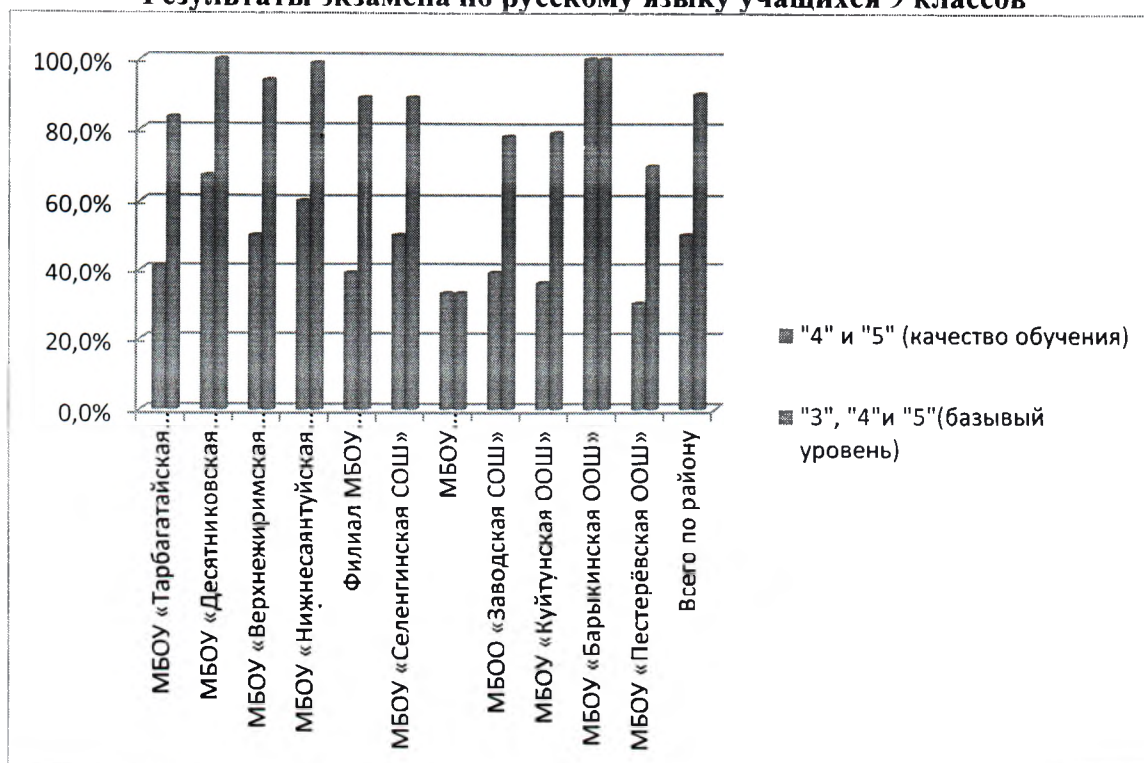
наибольшее число выпускников выбрали экзамен по обществознанию – 208 чел., что составляет 63% от общего числа выпускников, география- 173 (52%), информатика 105 (32%), биология – 84 (25%). (Наименее выбираемые предметы: английский язык 4 чел.- 1%, литература 9 чел. – 3%, история 15 чел.- 5%, химия 16 чел.- 5%, физика 26 чел. - 8%.

Рейтинг выбора предметов по выбору



№ п/п	Экзамен	Всего участников	Доля участников, получивших отметку в %						Средний балл	
			«2»	«3»	«4»	«5»	«4» и «5» (качество обучения)	«3», «4» и «5» (базовый уровень)		«2» (нижее базового уровня)
1	русский язык	323	31	132	131	29	50	90	10	3,38
2	математика	326	52	177	94	3	30	84	16	3,15
3	обществознание	208	33	137	34	4	18	84	16	2,96
4	физика	26	0	16	9	1	38	100	0	3,43
5	биология	84	20	45	17	2	23	66	24	3,25
6	история	15	0	9	4	2	40	100	0	3,38
7	информатика	105	12	61	26	6	30	89	11	3,25
8	химия	16	0	6	6	4	63	100	0	3,61
9	география	173	31	72	60	10	40	82	18	3,28
10	литература	9	1	0	1	7	89	89	11	4,56
11	английский язык	4	0	1	2	0	50	100	0	3,50

Результаты экзамена по русскому языку учащихся 9 классов

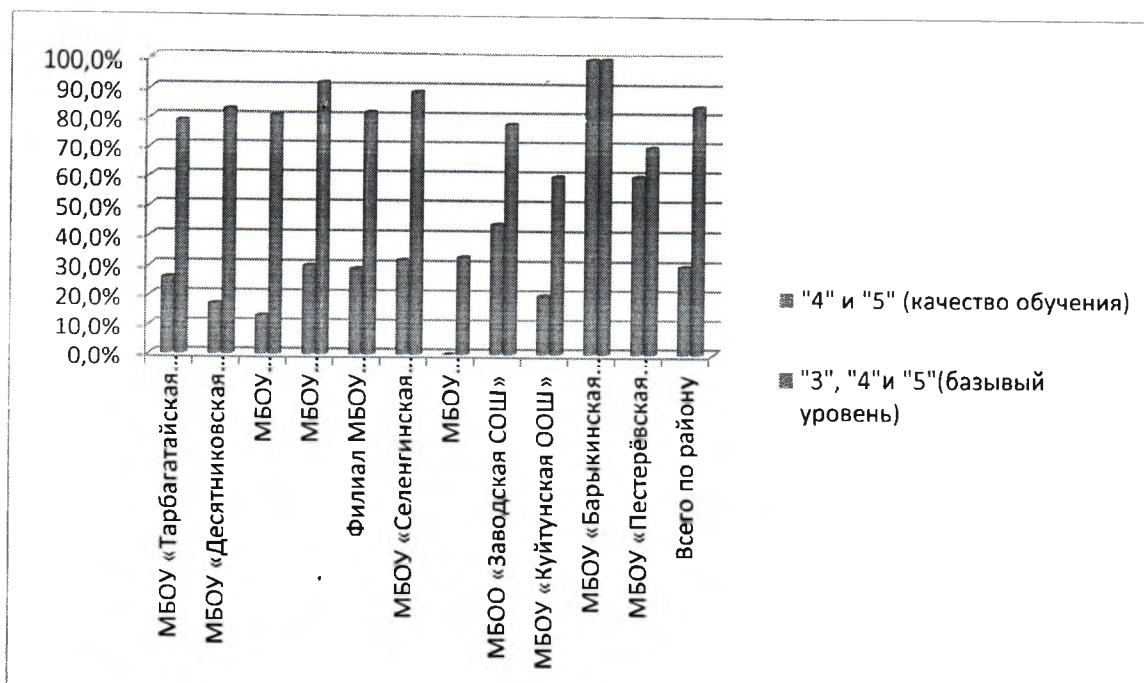


№ п/п	Наименование ОО	Всего участников	Доля участников, получивших отметку в %							Средний балл	Кол-во учащихся не преодолевших порог
			«2»	«3»	«4»	«5»	«4» и «5» (качество обучения)	«3», «4» и «5» (базовый уровень)	«2» (ниже базового уровня)		
1	МБОУ «Тарбагатайская СОШ»	78	13	34	26	5	39,74	83,33	17	3,29	11
	После сдачи в резервные сроки		11	35	27	5	41	86	14		
2	МБОУ «Десятниковская СОШ»	6	1	2	3	0	50	83	17	3,33	0
	После сдачи в резервные сроки		0	2	4	0	67	100	0		
3	МБОУ «Верхнежиримская СОШ»	16	1	7	7	1	50	94	6	3,50	1
4	МБОУ «Нижнесаянтуйская СОШ»	116	3	44	55	14	59	97	3	3,69	
	После сдачи в резервные сроки	118	1	46	56	15	60	99	1	3,72	1
5	Филиал МБОУ «Нижнесаянтуйская СОШ»	28	3	14	8	3	39	89	11	3,39	3

6	МБОУ «Селенгинская СОШ»	28	6	11	8	3	39	79	21	3,29	
	После сдачи в резервные сроки		3	11	10	4	50	89	11	3,54	3
7	МБОУ «Большекуналейская СОШ»	3	3	0	0	0	0	0	100	2,00	
	После сдачи в резервные сроки		2	0	1	0	33	33	67	2,67	2
8	МБОУ «Заводская СОШ»	18	6	5	6	1	39	67	33	3,11	
	После сдачи в резервные сроки		4	7	6	1	39	78	22	3,22	4
9	МБОУ «Куйтунская ООШ»	14	3	6	5	0	36	79	21	3,14	3
10	МБОУ «Барыкинская ООШ»	4	0	0	4	0	100	100	0	4,0	0
11	МБОУ «Пестерёвская ООШ»	10	3	4	3	0	30	70	30	3,0	3
	Итого по Тарбагатайскому району	323	31	13 2	13 1	29	50	90	10	3,38	31

Высокие результаты по русскому языку показали учащиеся МБОУ «Барыкинской ООШ» (базовый уровень-100%, качество знаний – 100%, средний балл – 4,0) учитель **Черных Светлана Александровна**, МБОУ «Десятниковская СОШ» (базовый уровень – 100%, качество знаний – 67%, средний балл – 3,67) учитель **Кокорина Наталья Илинична**, МБОУ «Нижнесаянтуйская СОШ» (базовый уровень – 99%, качество знаний – 60%, средний балл – 3,72, учитель **Галкина Нина Николаевна**. Низкие результаты МБОУ «Большекуналейская СОШ» (базовый уровень – 33%, качество знаний – 33%, средний балл – 2,67).

Результаты по математике



№ п/п	Наименование ОО	Всего участников	Доля участников, получивших отметку в %							Средний балл	Кол-во учащихся не преодолевших порог
			«2»	«3»	«4»	«5»	«4» и «5» (качество обучения)	«3», «4» и «5» (базовый уровень)	«2» (ниже базового уровня)		
1	МБОУ «Тарбагатайская СОШ»	78	41	21	15	1	21	47	53	2,69	
	После сдачи в резервные сроки		16	42	19	1	26	79	21	3,06	
2	МБОУ «Нижнесаянтуйская СОШ»	117	23	61	31	2	28	80	20	3,10	
	После сдачи в резервные сроки	120	9	75	34	2	30	92	8	3,32	9
3	Филиал МБОУ «Нижнесаянтуйская СОШ»	28	10	10	8	0	29	64	36	2,93	
	После сдачи в резервные сроки		5	15	8	0	29	82	18	3,11	5
4	МБОУ «Десятниковская СОШ»	6	6	0	0	0	0	0	100	2,00	
	После сдачи в резервные сроки		1	4	1	0	17	83	17	3,00	1
5	МБОУ «Верхнежиримская СОШ»	16	6	8	2	0	13	63	38	2,75	

	После сдачи в резервные сроки		3	11	2	0	13	81	19	2,94	3
6	МБОУ «Барыкинская СОШ»	4	0	0	4	0	100	100	0	4,0	0
7	МБОУ «Селенгинская СОШ»	28	10	14	4	0	14	64	36	2,79	
	После сдачи в резервные сроки		3	16	9	0	32	89	11	3,21	3
8	МБОУ «Большекуналейская СОШ»	3	3	0	0	0	0	0	100	2,00	
	После сдачи в резервные сроки		2	1	0	0	0	33	67	2,33	2
9	МБОУ «Заводская СОШ»	18	6	4	8	0	44	67	33	3,11	
	После сдачи в резервные сроки		4	6	8	0	44	78	22	3,22	4
10	МБОУ «Куйтунская ООШ»	15	13	1	1	0	13	13	87	2,20	
	После сдачи в резервные сроки		6	6	3	0	20	60	40	2,80	6
11	МБОУ «Пестерёвская ООШ»	10	4	0	6	0	60	60	40	3,20	
	После сдачи в резервные сроки		3	1	6	0	60	70	30	3,30	3
Итого по Тарбагатайскому району		326	52	17	94	3	30	84	16	3,15	52

Низкие результаты показали учащиеся МБОУ «Большекуналейская СОШ» (качество знаний – 0%, базовый уровень освоили 33%, 67% учащихся не освоили базовый уровень, средний балл 2,33), МБОУ «Верхнежиримская СОШ» (качество знаний – 13%, базовый уровень – 81%, средний балл 2,94), МБОУ «Куйтунская ООШ» (качество знаний – 20%, базовый уровень – 60%, следовательно 40% учащихся не освоили базовый уровень, средний балл 2,80).

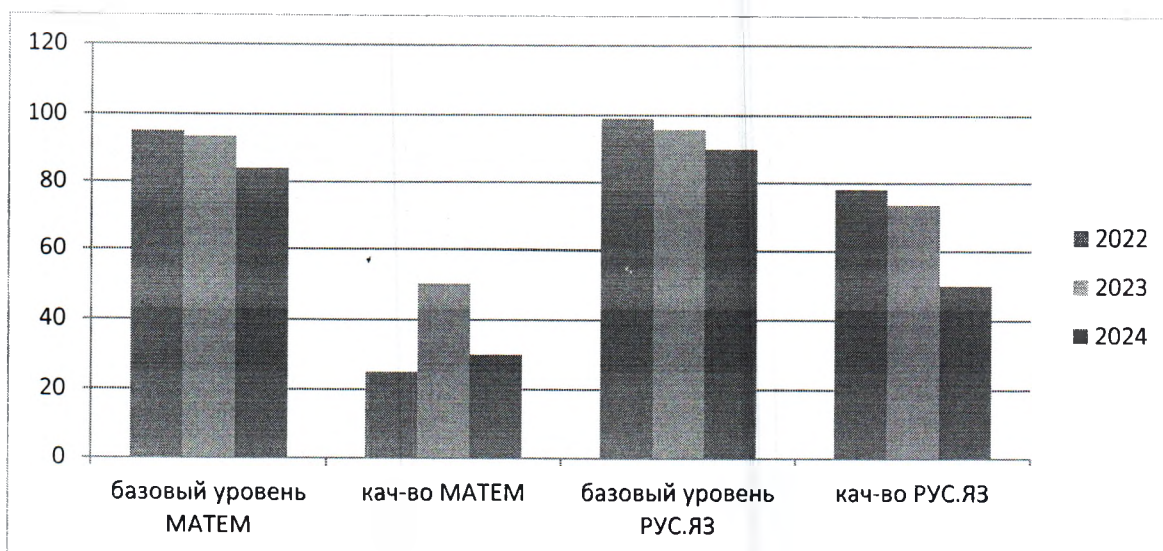
Наилучшие результаты в МБОУ «Барыкинская ООШ» (качество знаний – 100%, базовый уровень освоили 100%, средний балл 4,00) учитель **Путилова Людмила Степановна**.

По району (качество знаний – 30%, базовый уровень освоили 84%, средний балл 3,15) 16% выпускников 9 классов не освоили базовые знания по математике. Для сравнения в 2023 году: качество знаний – 50,4%, базовый уровень освоили 93,4%, средний балл 3,40; в 2022 году: качество знаний – 25%, базовый уровень – 95%, средний балл 3,22).

Результаты ОГЭ по обязательным предметам, сравнительная таблица

Учебный год	Математика			Русский язык		
	Качество	Базовый уровень	Средний балл	Качество	Базовый уровень	Средний балл

2021/2022	25	95	3,22	78	99	4,10
2022/2023	50,4	93,4	3,40	73,3	95,7	4,10
2023/2024	30	84	3,15	50	90	3,38



Результаты по предмету обществознание

№ п/п	Наименование ОО	Всего участников	Доля участников, получивших отметку в %							Средний балл	Кол-во уч-ся не преодолевших порог
			«2»	«3»	«4»	«5»	«4» и «5» (качество обучения)	«3», «4» и «5» (базовый уровень)	«2» (ниже базового уровня)		
1	МБОУ «Тарбагатайская СОШ»	41	5	22	13	1	34	88	12	3,24	
	После сдачи в резервные сроки		4	22	14	1				3,29	4
2	МБОУ «Десятниковская СОШ»	1	0	1	0	0	0	100	0	3,00	0
3	МБОУ «Верхнежиримская СОШ»	13	4	9	0	0	0	69	31	2,69	
	После сдачи в резервные сроки		2	11	0	0	0	85	15	2,85	2
4	МБОУ «Нижнесаянтульская СОШ»	90	32	47	9	2	12	64	36	2,79	
	После сдачи в резервные сроки		12	65	11	2	14	87	13	3,00	12
5	Филиал МБОУ «Нижнесаянтульская СОШ»	9	2	6	1	0	11	78	22	2,89	
	После сдачи в резервные сроки		1	7	1	0	11	89	11	3,00	1

6	МБОУ «Селенгинская СОШ»	25	7	15	3	0	12	72	28	2,84	
	После сдачи в резервные сроки		3	19	3	0	12	88	12	3,00	3
7	МБОУ «Большекуналейская СОШ»	2	2	0	0	0	0	0	100	2,00	2
8	МБОУ «Заводская СОШ»	2	0	1	1	0	50	100	0	3,50	0
9	МБОУ «Куйтунская ООШ»	14	8	3	2	1	21	43	57	2,71	
	После сдачи в резервные сроки		6	5	2	1	21	57	43	2,86	6
10	МБОУ «Барыкинская ООШ»	4	0	2	2	0	50	100	0	3,50	0
11	МБОУ «Пестерёвская ООШ»	7	4	3	0	0	0	43	57	2,43	
			3	4	0	0	0	57	43	2,57	3
Итого по Тарбагатайскому району		208	33	137	34	4	18	84	16	2,96	33

По общественному мнению самые низкие показатели по сравнению с другими предметами. Неплохие результаты МБОУ «Барыкинская ООШ» и МБОУ «Заводская СОШ» средний балл 3,5, базовый уровень -100%. Низкие результаты в МБОУ «Большекуналейская СОШ» качество знаний – 0%, базовый уровень освоили 0%, средний балл 2,00.

Результаты по предмету биология

№ п/п	Наименование ОО	Всего участников	Доля участников, получивших отметку в %							Средний балл	Кол-во уч-ся не преодолевших порог
			«2»	«3»	«4»	«5»	«4» и «5» (качество обучения)	«3», «4» и «5» (базовый уровень)	«2» (ниже базового уровня)		
1	МБОУ «Тарбагатайская СОШ»	23	10	11	2	0	9	57	43	2,65	10
2	МБОУ «Десятниковская СОШ»	3	1	1	1	0	33	67	33	3,0	1
3	МБОУ «Верхнежиримская СОШ»	4	0	4	0	0	0	100	0	3,00	0
4	МБОУ «Нижнесаянтуйская СОШ»	11	0	6	4	1	45	100	0	3,55	0
5	Филиал МБОУ «Нижнесаянтуйская СОШ»	12	1	8	3	0	25	92	8	3,17	1
6	МБОУ «Селенгинская СОШ»	1	0	0	1	0	100	100	0	4,00	0

7	МБОУ «Заводская СОШ»	9	2	7	0	0	0	78	22	2,78	
	После передачи в резервные сроки		1	8	0	0	0	89	11	2,89	1
8	МБОУ «Куйтунская ООШ»	14	7	5	2	0	14	50	50	2,64	7
9	МБОУ «Барыкинская ООШ»	4	0	0	3	1	100	100	0	4,25	0
10	МБОУ «Пестерёвская ООШ»	3	1	2	0	0	0	67	33	2,67	
	После передачи в резервные сроки		0	2	1	0	33	100	0	3,33	0
Итого по Тарбагатайскому району		84	20	45	17	2	23	66	24	3,25	20

Высокие результаты по биологии показали учащиеся МБОУ «Барыкинской ООШ» (базовый уровень-100%, качество знаний – 100%, средний балл – 4,25) учитель **Нилкина Людмила Николаевна**, МБОУ «Нижнесаянтуйская СОШ» (базовый уровень – 100%, качество знаний – 45%, средний балл – 3,55) учитель Русина Татьяна Тимофеевна.

Результаты по географии

№ п/п	Наименование ОО	Всего участников	Доля участников, получивших отметку в %							Средний балл	Кол-во учащихся не преодолевших порог
			«2»	«3»	«4»	«5»	«4» и «5» (качество обучения)	«3», «4» и «5» (базовый уровень)	«2» (ниже базового уровня)		
1	МБОУ «Тарбагатайская СОШ»	39	20	13	5	1	15	49	51	2,67	
	После передачи в резервные сроки		12	20	6	1	18	69	31	2,90	12
2	МБОУ «Десятниковская СОШ»	3	1	2	0	0	0	67	33	2,67	1
3	МБОУ «Верхнежиримская СОШ»	13	5	3	5	0	38	62	38	3,46	
	После передачи в резервные сроки		3	4	6	0	46	77	23	3,54	3
4	МБОУ «Нижнесаянтуйская СОШ»	78	24	29	23	2	32	69	31	3,04	
	После передачи в		7	34	35	2	47	91	9	3,41	7

	резервные сроки										
5	Филиал МБОУ «Нижнесаянтуйская СОШ»	11	6	2	1	2	27	45	55	2,91	
	После передачи в резервные сроки		3	2	4	2	55	73	27	3,27	3
6	МБОУ «Селенгинская СОШ»	6	1	5	0	0	0	83	17	2,83	
	После передачи в резервные сроки		0	5	1	0	17	100	0	3,17	0
7	МБОУ «Большекуналейская СОШ»	3	2	0	1	0	33	33	67	2,67	2
8	МБОУ «Заводская СОШ»	10	2	2	2	4	60	80	20	3,80	
	После передачи в резервные сроки		1	2	3	4	70	90	10	4,00	1
9	МБОУ «Пестерёвская ООШ»	10	4	3	3	0	30	60	40	2,90	
	После передачи в резервные сроки		2	3	4	1	50	80	20	3,00	2
	Итого по Тарбагатайскому району	173	31	72	60	10	40	82	18	3,28	31

Высокие результаты в МБОУ «Заводская СОШ» учитель **Васильева Надежда Константиновна** (качество знаний - 70%, базовый уровень усвоили 90 %, средний балл 4,00)

По району качество знаний составило 40%, базовый уровень усвоили 82 %, средний балл 3,28; в 2023 качество знаний по району - 50%, базовый уровень усвоили 87,9 %; в 2022 году качество знаний - 46%, базовый уровень освоили 89% учащихся.

в 2022 году качество знаний 46%, базовый уровень освоили 89% учащихся.

Результаты по информатике

№ п/п	Наименование ОО	Всего участников	Доля участников, получивших отметку в %							Средний балл	Кол-во учащихся не преодолевших порог
			«2»	«3»	«4»	«5»	«4» и «5» (качество обучения)	«3», «4» и «5» (базовый уровень)	«2» (ниже базового уровня)		
1	МБОУ «Тарбагатайская СОШ»	33	6	16	10	1	33	82	18	3,18	
	После сдачи в резервные сроки		3	19	10	1	33	91	9	3,27	3
2	МБОУ «Десятниковская СОШ»	3	1	2	0	0	0	67	33	2,67	

	После пересдачи в резервные сроки		0	3	0	0	0	100	0	3,00	0
3	МБОУ «Нижнесаянтуйская СОШ»	24	7	7	5	5	42	71	29	3,33	
	После пересдачи в резервные сроки		3	11	5	5	42	87	13	3,50	3
4	Филиал МБОУ «Нижнесаянтуйская СОШ»	16	5	8	3	0	19	69	31	2,88	
	После пересдачи в резервные сроки		3	10	3	0	19	81	19	3,00	3
5	МБОУ «Селенгинская СОШ»	17	4	11	2	0	12	66	24	2,88	
	После пересдачи в резервные сроки		1	11	5	0	29	94	6	3,24	1
6	МБОУ «Большекуналейская СОШ»	1	0	1	0	0	0	100	0	3,00	0
7	МБОУ «Заводская СОШ»	11	3	5	3	0	27	73	27	3,00	
			2	6	3	0	27	82	18	3,10	2
	Итого по Тарбагатайскому району	105	12	61	26	6	30	89	11	3,25	12

Результаты по физике

№ п/п	Наименование ОО	Всего участников	Доля участников, получивших отметку в %							Средний балл	Кол-во учащихся не преодолевших порог
			«2»	«3»	«4»	«5»	«4» и «5» (качество обучения)	«3», «4» и «5» (базовый уровень)	«2» (ниже базового уровня)		
1	МБОУ «Тарбагатайская СОШ»	9	0	6	3	0	100	100	0	3,33	0
2	МБОУ «Нижнесаянтуйская СОШ»	12	1	7	3	1	33	92	8	3,33	
	После сдачи в резервные сроки		0	7	4	1	42	100	0	3,50	0
3	Филиал МБОУ «Нижнесаянтуйская СОШ»	3	0	2	1	0	33	100	0	3,33	0
4	МБОУ «Селенгинская СОШ»	1	0	0	1	0	100	100	0	4,00	0
5	МБОУ «Заводская СОШ»	1	0	1	0	0	0	100	0	3,00	0

Итого по Тарбагатайск ому району	26	0	16	9	1	38	100	0	3,43	0
--	----	---	----	---	---	----	-----	---	------	---

Результаты по химии

№ п/ п	Наименование ОО	Всего участник ов	Доля участников, получивших отметку в %							Средни й балл
			«2 »	«3 »	«4 »	«5 »	«4» и «5» (качеств о обучени я)	«3», «4» и «5» (базовы й уровень)	«2» (ниже базовог о уровня)	
1	МБОУ «Верхнежиримск ая СОШ»	1	0	1	0	0	0	100	0	3,00
2	МБОУ «Нижнесаянтуйс кая СОШ»	10	1	3	2	4	60	90	10	3,90
	После сдачи в резервные сроки		0	3	3	4	70	100	0	4,10
3	Филиал МБОУ «Нижнесаянтуйс кая СОШ»	3	2	0	1	0	33	33	67	2,67
	После сдачи в резервные сроки		0	2	1	0	33	100	0	3,33
4	МБОУ «Заводская СОШ»	2	2	0	0	0	0	0	100	2,00
	После сдачи в резервные сроки		0	0	2	0	100	100	0	4,00
Итого по Тарбагатайском у району		16	0	6	6	4	63	100	0	3,61

По химии хорошие результаты показали учащиеся МБОУ «Нижнесаянтуйская СОШ» (качество знаний 70%, базовый уровень усвоили 100 %, средний балл 4,10) учитель Фролова Татьяна Викторовна.

Результаты по истории

№ п/ п	Наименование ОО	Всего участник ов	Доля участников, получивших отметку в %							Средни й балл
			«2 »	«3 »	«4 »	«5 »	«4» и «5» (качеств о обучени я)	«3», «4» и «5» (базовы й уровень)	«2» (ниже базовог о уровня)	
1	МБОУ «Тарбагатайская СОШ»	6	1	2	1	2	50	83	17	3,67
	После пересдачи в резервные сроки		0	2	2	2	67	100	0	4,00
2	МБОУ «Десятниковская СОШ»	2	0	2	0	0	0	100	0	3,0
3	МБОУ «Верхнежиримск ая СОШ»	1	0	1	0	0	0	100	0	3,00
4	МБОУ «Нижнесаянтуйс кая СОШ»	4	0	3	1	0	25	100	0	3,25

5	Филиал МБОУ «Нижнесаянтуйская СОШ»	1	1	0	0	0	0	0	100	2,00
	После пересдачи в резервные сроки		0	0	1	0	100	100	0	4,00
6	МБОУ «Селенгинская СОШ»	1	0	1	0	0	0	100	0	3,00
Итого по Тарбагатайскому району		15	0	9	4	2	40	100	0	3,38

Результаты по литературе

№ п/п	Наименование ОО	Всего участников	Доля участников, получивших отметку в %							Средний балл	Кол-во учащихся не преодолевших порог
			«2»	«3»	«4»	«5»	«4» и «5» (качество обучения)	«3», «4» и «5» (базовый уровень)	«2» (ниже базового уровня)		
1	МБОУ «Тарбагатайская СОШ»	4	1	0	0	3	75	75	25	3,5	1
2	МБОУ «Нижнесаянтуйская СОШ»	3	0	0	0	3	100	100	0	5,0	0
3	Филиал МБОУ «Нижнесаянтуйская СОШ»	1	0	0	0	1	100	100	0	5,0	0
4	МБОУ «Селенгинская СОШ»	1	0	0	1	0	100	100	0	4,0	0
Итого по Тарбагатайскому району		9	1	0	1	7	89	94	6	4,38	1

Результаты по английскому языку

№ п/п	Наименование ОО	Всего участников	Доля участников, получивших отметку в %							Средний балл
			«2»	«3»	«4»	«5»	«4» и «5» (качество обучения)	«3», «4» и «5» (базовый уровень)	«2» (ниже базового уровня)	
1	МБОУ «Тарбагатайская СОШ»	1	0	0	1	0	100	100	0	4,00
2	МБОУ «Нижнесаянтуйская СОШ»	2	0	1	1	0	50	100	0	3,50
3	МБОУ «Заводская СОШ»	1	0	1	0	0	0	100	0	3,0
Итого по Тарбагатайскому району		4	0	2	2	0	50	100	0	3,50

По английскому языку знания учащихся на базовом уровне.

В резервные сроки 122 человека сдавали экзамены по одному или двум предметам: 34 человек пересдавали географию, 35-обществознание, 74- математику, 13- русский язык, 13- информатику, 3- биологию, 5-химию, 2-физику, английский язык – 1.

58 учащихся, получивших «неудовлетворительные оценки» по 1-4 предметам в основной период назначены на пересдачу в дополнительный (осенний период).

В 2024 году не поступало заявлений на апелляцию.

В 2024 году 17 человек закончили на отлично и получили аттестат особого образца: МБОУ «Тарбагатайская СОШ» (5) Алексеева Елена, Назаров Вячеслав, Кушнарева Алина, Черниговская Варвара, Михайлов Александр; МБОУ «Заводская СОШ» (2) Башарова Виктория,

Ефремова Алина; МБОУ «Селенгинская СОШ» (1) Шадрин Дмитрий; МБОУ «Нижнесаянтуйская СОШ» (8) Дульская Ангелина, Кириллова Екатерина, Кривогорницын Андрей, Парыгина Полина, Пашкина Ксения, Перышкина Дарья, Селиверстова Алина, Ушакова Юлия; Филиал МБОУ «Нижнесаянтуйская СОШ» (1) Дабаяев Владимир.

58 учащихся, получивших «неудовлетворительные» оценки в основной период, сдают экзамены в дополнительный (осенний) период с 03 сентября 2024.

Выводы и рекомендации:

Задачи на 2024-2025 учебный год:

По результатам анализа государственной итоговой аттестации можно обозначить основные направления деятельности образовательных организаций подготовке к государственной итоговой аттестации на 2024-2025 учебный год:

На уровне Управления образования:

1. Нормативно-правовое обеспечение по подготовке и проведению итоговой аттестации по программам основного общего образования в 2025 году.
2. Обеспечение техническими средствами ППЭ.
3. Организация обучения работников ППЭ.
4. Анализ и ликвидация технологических нарушений при проведении ОГЭ в 2024 году.
5. Мониторинг общеобразовательных организаций по подготовке к итоговой аттестации по программам основного общего образования в 2025 году.

На уровне общеобразовательной организации:

1. С целью выявления учащихся с низкой мотивацией обучения и проблем в ходе подготовки к государственной итоговой аттестации в форме ОГЭ, своевременной и успешной их ликвидации провести входные срезы уровня подготовки обучающихся по предметам по выбору в 9-х классах
2. Провести внутришкольный семинар «Практика работы по подготовке к ГИА в школе: успехи и неудачи» с участием всех педагогов, работающих в 8–11-х классах.
3. Провести педагогический совет по теме «Система работы с учащимися по подготовке к ГИА: анализ деятельности».
4. Усилить контроль за проведением уроков учителей и консультаций во второй половине дня, где проводится подготовка к итоговой аттестации.
5. Запланировать проведение единых дней тренировочных работ в формате ЕГЭ/ОГЭ по предметам с последующим анализом ошибок.

6. Рекомендовать учителям повышать уровень квалификации на курсах подготовки к ГИА.
7. Взять на особый контроль успеваемость обучающихся 9-х классов.
8. Разработать комплекс мер для повышения мотивации учеников к подготовке к экзаменам.

На уровне учителей - предметников:


1. Скорректировать рабочие программы по предметам. Усилить изучение тем, по которым выпускники нынешнего года показали низкие результаты.
2. Подготовку обучающихся выстраивать по тематическому принципу, соблюдая «правило спирали» – от простых типовых заданий до сложных заданий.
3. Индивидуально выполнять самими учителями экзаменационные работы ОГЭ с последующей фиксацией возникающих при выполнении заданий трудностей и намечать пути их устранения.
4. Проанализировать нормативные документы, положенные в основу ОГЭ: спецификация, кодификатор, демоверсии, выявлять изменения в содержании контрольно-измерительных материалов.
5. Внимательно ознакомиться с опубликованными или размещенными на соответствующих сайтах федерального и регионального уровнях материалами, представляющими анализ ОГЭ прошлых лет по своему предмету (обратить особое внимание на типичные ошибки, недочеты).
6. Проанализировать материалы открытого сегмента Федерального банка тестовых заданий, так как эти задания могут стать дополнительным ориентиром при планировании глубины изучения того или иного материала, а также для уточнения планируемых результатов обучения по отдельным темам.
7. В начале обучения в 9 классах необходимо получить достоверную информацию об уровне подготовки обучающихся по изученным разделам и организовать своевременную ликвидацию пробелов в знаниях, повторение материала.
8. Вести журнал посещения консультаций.

На уровне классных руководителей:

Для успешной работы классных руководителей с обучающимися в плане подготовки к ОГЭ дает положительный результат специально разработанная система взаимодействия классного руководителя с родителями, школьниками, учителями-предметниками. Ключевыми позициями данной системы на всех уровнях взаимодействия (с обучающимися, родителями и учителями) выступают:

- направленность на формирование позитивного отношения к ОГЭ;
- осуществление постоянной связи родитель-учитель-ученик;
- оказание всесторонней помощи обучающимся на протяжении всего периода ОГЭ.
- регулярно знакомить учащихся, их родителей (законных представителей) с нормативными документами по организации государственной итоговой аттестации;
- контролировать посещаемость учащимися дополнительных занятий по подготовке к ГИА

Врио начальника
МКУ Управление образования
МО «Тарбагатайский район»
Исп: Русина Светлана Павловна
тел: 83014656067



И.Т. Хамуева