

ПАМЯТКА ДЛЯ УЧИТЕЛЯ

ГДЕ НАЙТИ ИНФОРМАЦИЮ О ВОЗМОЖНОСТЯХ ПЛАТФОРМ ДЛЯ ОРГАНИЗАЦИИ ДИСТАНЦИОННОГО ОБУЧЕНИЯ?

Выбирая платформу для организации дистанционного обучения, необходимо понимать, где получить дополнительную информацию по работе с данной платформой.

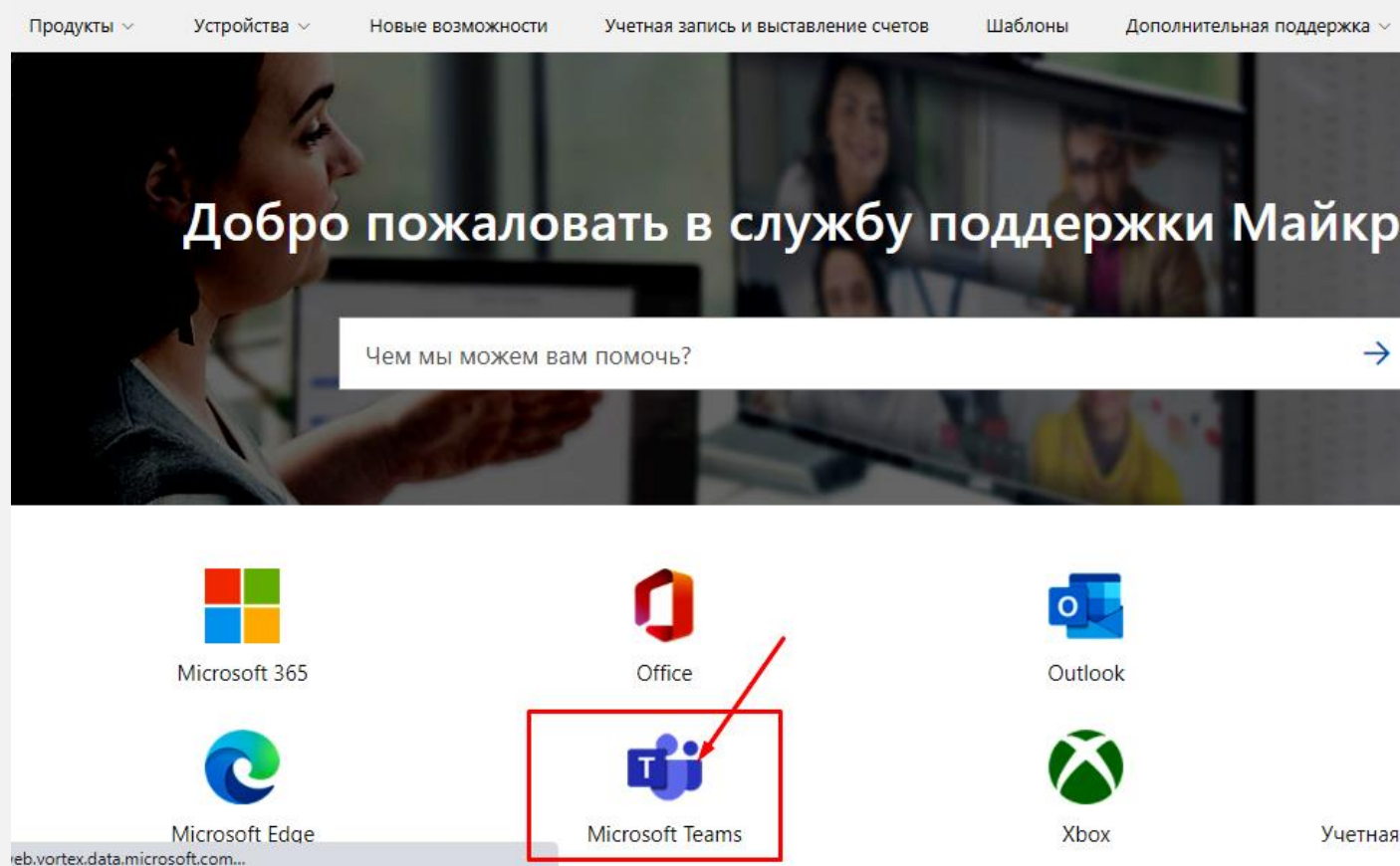
На официальных сайтах разработчики платформ выкладывают актуальную информацию, обновления, инструкции по работе с ресурсами, дополнительные возможности, часто задаваемые вопросы.

Рассмотрим на примере платформ **Microsoft Teams** и **Zoom**, где можно найти более подробную информацию о платформах.

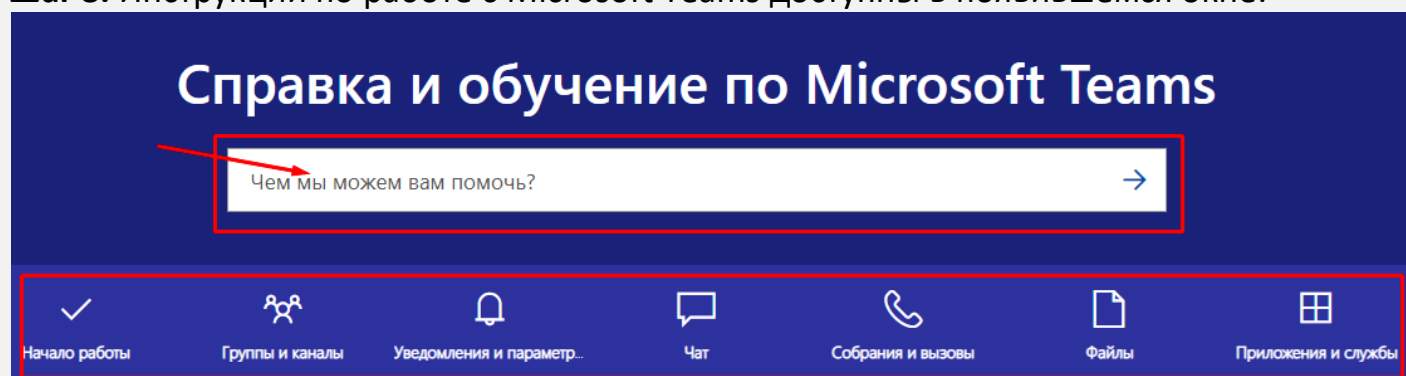
Microsoft Teams

Шаг 1. Пройдите по ссылке на официальный сайт <https://support.microsoft.com/>.

Шаг 2. На главной странице выберите вкладку Microsoft Teams.

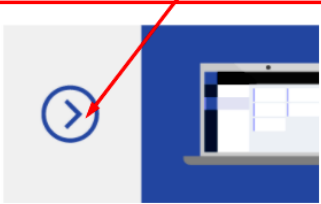


Шаг 3. Инструкции по работе с Microsoft Teams доступны в появившемся окне.



Шаг 4. При необходимости на той же вкладке, только ниже, можно получить более подробную информацию от разработчиков, в том числе и обучающие видео по знакомству с платформой. Для этого необходимо нажать на ссылку «Обучение работе с Microsoft Teams».


Знакомство с Teams



Обучение работе с Microsoft Teams

Учебные курсы для ознакомления с основами или более подробного изучения темы.


[ПЕРЕЙТИ К ОБУЧЕНИЮ >](#)



Здесь в Teams

Советы людей, которые проектируют и создают Teams.


[НАЧАТЬ СЕЙЧАС >](#)



Новые возможности

Оставайтесь в курсе событий с новейшими функциями Teams.

[ПОДРОБНЕЕ >](#)




Советы по Teams

Ознакомьтесь с советами для более эффективной работы. Просмотрите их в приложении "Советы".


[ПРОСМОТРЕТЬ СОВЕТЫ >](#)

Шаг 5. После нажатия на «Обучение работе с Microsoft Teams» Вы попадёте на [вкладку](#), где представлены обучающие видео по работе в Microsoft Teams.


Обучающее видео по Microsoft Teams




Краткое руководство




Введение в Microsoft Teams




Создание и настройка команды




Совместная работа в командах и каналах




Работа с записями и сообщениями




Добавление и поиск файлов




Создание чатов и звонки




Управление собраниями




Настройка трансляций и участие в них



Дополнительные приложения и инструменты



Управление расписаниями команды с помощью Shifts



Рация, Задачи и Благодарность

ZOOM

Шаг 1. Пройдите по ссылке на официальный сайт **Справки и поддержки Zoom** <https://support.zoom.us/hc/ru>.

Шаг 2. На главной странице Вы можете:

- найти через **поисковую строку** необходимую информацию;
- познакомиться с **минутными видеообзорами** по работе с Zoom;

zoom Центр справки и поддержки Отдел продаж Планы Войти в конференцию Обратиться в службу поддержки

Поиск

Минутные видеообзоры

Войти в конференцию Запись конференции Вход и настройка аудио-/видеосвязи Планирование конференции на сайте Zoom

- ознакомиться с инструкциями по работе в Zoom, используя рубрику **«Популярные темы»**;
- обратиться **в службу поддержки**, если в представленных инструкциях нет ответа на Ваш вопрос.

Популярные темы

Начало работы

Аудио, видео, демонстрация

Конференции и веб-семинары

Zoom Phone

Учетная запись и администрирование

Zoom Rooms

H.323/SIP

Обмен сообщениями

Интеграция

Локальный режим

Получить помощь

Состояние облака Zoom

Обратиться в службу поддержки

Дополнительная информация с инструкциями по работе с Zoom есть на сайтах <https://zoom.ru.net/> и <https://zoomapp.ru/faq>.